



日経POS情報
マーケットレポート

分類名：
ヨーグルト

SAMPLE

2016年10月版

目次

1. データ概要	3
2. 分類全体の売上推移	4
3. 小分類別売上状況	5
4. 分類内のメーカー動向	6
4.1 主要メーカーの売上シェア	6
4.2 主要メーカーの売上状況	7
4.3 主要メーカーの前年同期比売上推移	8
5. 分類内売れ筋商品ベスト10	9
6. 分類概要	10

1. データ概要

地域	全国
業態	日経収集店舗・全スーパー
集計対象期間	2016年4月～2016年9月
対象商品	1,231商品

日経POS情報は、日本経済新聞社が独自に全国のスーパーマーケット、コンビニエンスストア、ドラッグストアなどから収集するPOS(販売時点情報管理)データベースサービスです。

最新の消費動向・市場情報として、加工食品・酒類・日用品など、3万8千社290万商品超の販売実績データを毎日更新し提供しています。販売実績金額は年間2兆円、延べ10億人の購買データを収録、最短2日で公開しています。

日経POS情報のHPではデータやサービスについてのご紹介、最新の消費トレンドについて情報を公開しております。POSデータ・各種サービスについて詳細情報をご希望の方、ご購入に関するご相談は、本レポートの購入元、又は「[こちら](#)」からご連絡ください。

日経POS情報：<https://nkpos.nikkei.co.jp/>

2.分類全体の売上推移

	千人当り金額（円）	前年同期比（%）
2013年度	25,663	102.96
10月－3月	25,631	103.25
2014年度	26,187	102.04
4月－9月	25,880	100.72
10月－3月	26,495	103.36
2015年度	28,727	109.69
4月－9月	27,748	107.21
10月－3月	29,720	112.17
2016年度	—	—
4月－9月	30,123	108.56

※ 「千人当り金額」は集計期間の販売金額合計を来客千人当りの購買に換算した金額です。

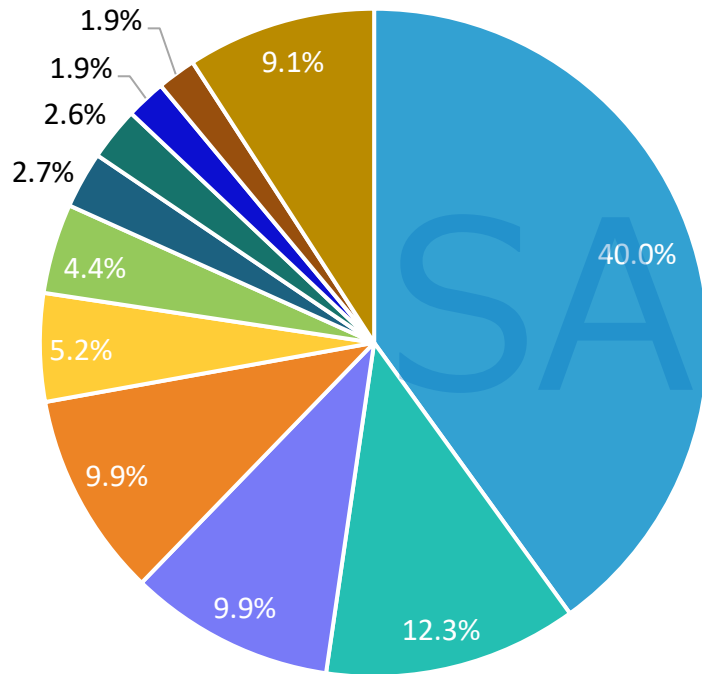
3. 小分類別売上状況

小分類	千人当り金額（円）	前年同期比（%）
ドリンクヨーグルト	6,023	115.00
ハードヨーグルト	5,129	105.27
プレーンヨーグルト	5,089	105.34
フルーツ入りヨーグルト	4,418	106.08
フルーツ入りヨーグルト（低脂肪・無脂肪）	3,327	98.35
プレーンヨーグルト（低脂肪・無脂肪）	2,560	108.56
ハードヨーグルト（低脂肪・無脂肪）	2,214	130.42
ドリンクヨーグルト（低脂肪・無脂肪）	1,314	113.55
その他ヨーグルト	48	102.51

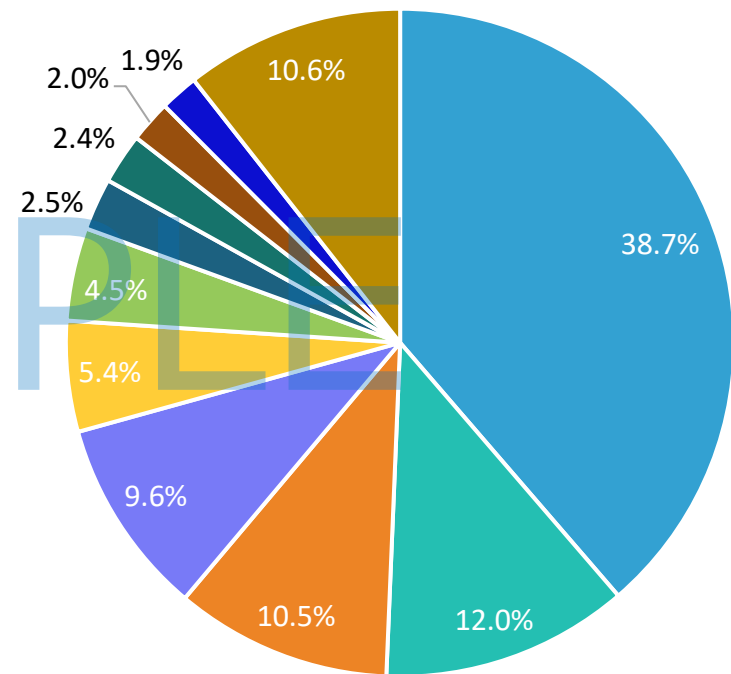
4.分類内のメーカー動向

4.1 主要メーカーの売上シェア

2015年4月～2016年3月



2016年4月～2016年9月



4.分類内のメーカー動向

4.2 主要メーカーの売上状況

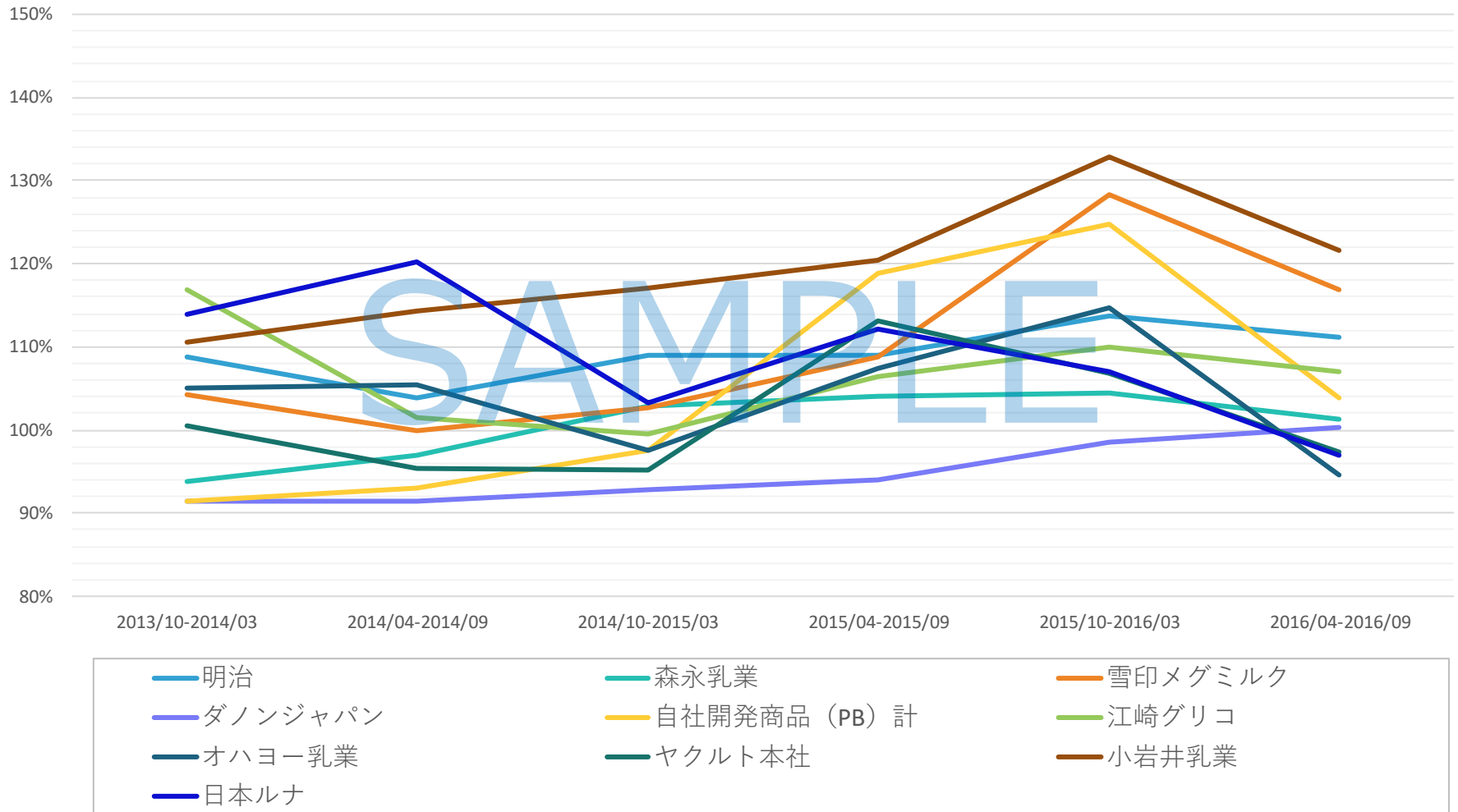
順位	メーカー名	千人当り 金額（円）	シェア （%）	前年同期比 （%）※1	前年同期比 up/down	2015年度 千人当り 金額（円）※2
1	明治	11,653	38.68	111.25		11,501
2	森永乳業	3,608	11.98	101.37		3,522
3	雪印メグミルク	3,156	10.48	116.85		2,851
4	ダノンジャパン	2,880	9.56	100.27		2,856
5	自社開発商品（PB）計	1,614	5.36	103.90		1,502
6	江崎グリコ	1,357	4.50	106.98		1,251
7	オハヨー乳業	760	2.52	94.69		789
8	ヤクルト本社	736	2.44	97.39		739
9	小岩井乳業	612	2.03	121.53		539
10	日本ルナ	562	1.86	96.95		554

※1 千人当り金額の前年同期比

※2 集計期間は2015年4月～2016年3月

4.分類内のメーカー動向

4.3 主要メーカーの前年同期比売上伸び率



※ 100%以上だと前年同期より売上が成長、100%未満だと前年同期より売上縮小を表します。

5.分類内売れ筋商品ベスト10

順位	商品名	千人当り 金額 (円)	シェア (%)	前年同期比 (%) ※1
1	明治 ブルガリア ヨーグルト LB81 プレーン 特定保健用食品 450G	1,618	5.37	112.47
2	明治 プロビオヨーグルト アールワン ドリンクタイプ 低糖・低カロ リー PET 112ML	1,252	4.16	116.60
3	明治 プロビオヨーグルト アールワン ドリンクタイプ PET 11 2ML	1,078	3.58	111.85
4	明治 ブルガリア ヨーグルト LB81 そのままおいしい脂肪0 プ レーン 450G	710	2.36	109.72
5	森永乳 ビヒダス BB536 プレーンヨーグルト 特定保健用食品 400G	678	2.25	94.98
6	雪印メグミルク ナチュレ 恵 プレーンヨーグルト 特定保健用食品 400G	602	2.00	97.04
7	明治 ブルガリア のむヨーグルト LB81 プレーン 紙パック 特 定保健用食品 900G	552	1.83	103.01
8	明治 プロビオヨーグルト アールワン 112G	540	1.79	101.79
9	雪印メグミルク 牧場の朝 ヨーグルト 生乳仕立て 70GX3	518	1.72	106.50
10	森永乳 ビヒダス BB536 プレーンヨーグルト 脂肪0 400G	514	1.71	98.99

※1 千人当り金額の前年同期比

6.分類概要

045【ヨーグルト】

045001	プレーンヨーグルト
045011	プレーンヨーグルト（低脂肪・無脂肪）
045002	フルーツ入りヨーグルト *1
045012	フルーツ入りヨーグルト *1（低脂肪・無脂肪）
045003	ハードヨーグルト *2
045013	ハードヨーグルト *2（低脂肪・無脂肪）
045004	ドリンクヨーグルト
045014	ドリンクヨーグルト（低脂肪・無脂肪）
045999	その他ヨーグルト

注

- *1 野菜、アロエ等葉肉、ナタデココ入りも含む
- *2 プレーンタイプの加糖のもの、はちみつ入りを含む

備考

- ・フローズンヨーグルトは価格帯によって以下に分類する
 - 261【レギュラーアイス】内 261019【レギュラーフローズンヨーグルト】
 - 262【プレミアムアイス】内 262004【プレミアムフローズンヨーグルト】

本資料について

本資料は2016年10月時点の分類・データに基づき、作成しています。

自社開発商品（PB）は特定の会社ではなく、すべてのPB商品を合算した数値です。

ただし、「5.分類内売れ筋商品ベスト10」の上位10商品にPBが含まれる場合、各商品ごとのランキングを提供します。

SAMPLE

本資料に掲載された情報は、信頼できると思われる情報源から、本資料の作成時点までに入手された各種情報・データに基づくものですが、その正確性及び完全性に関して、日本経済新聞社（以下、日経）、情報提供者は、一切の責任を負うものではありません。本資料の利用によって生じた直接的・間接的な損害については、その内容・態様を問わず、日経情報提供者は、一切の責任を負うものではありません。本資料のいかなる部分についても、一切の権利は、日経及び情報提供者に帰属しており、方法の如何、有償無償を問わず、無断で第三者へ複製物を提供したり、転送等を行ったりしないようお願いいたします。