

# 目次

---

## はじめての方

---

ご利用にあたって ..... 4

### 1. 基本操作 ..... 5

- 1.1 ログインする ..... 5
- 1.2 基本操作をする ..... 6
- 1.3 基本操作の流れ ..... 7

---

## メインコンテンツ

---

### 2. ホームを利用する ..... 8

- 2.1 ホーム画面 ..... 8
- 2.2 まとめて検索する ..... 10
- 2.3 おすすめから情報を収集する ..... 11

### 3. クリップングを利用する ..... 12

- 3.1 記事クリップング ..... 12
- 3.2 記事の保存 ..... 15

### 4. 記事を検索する ..... 16

- 4.1 検索をはじめると ..... 16
- 4.2 検索結果から見出しを表示する ..... 18
- 4.3 見出し一覧から本文を表示する ..... 20
- 4.4 本文を印刷する ..... 22
- 4.5 記事イメージを表示する ..... 22
- 4.6 詳細な検索条件を設定する ..... 23
- 4.7 検索式を使う ..... 26
- 4.8 特殊なキーワード ..... 28

### 5. ナビ型記事検索で記事を検索する ..... 32

- 5.1 検索をはじめると ..... 32
- 5.2 件数を確認し、見出しを表示する ..... 32
- 5.3 本文を表示する ..... 35

### 6. リストで検索を利用する ..... 36

- 6.1 検索をはじめると ..... 36
- 6.2 検索結果を表示する ..... 38

### 7. 日本経済新聞（明治から戦後まで）を閲覧する ..... 40

### 8. 新着記事を閲覧する ..... 41

### 9. 企業を検索する ..... 42

- 9.1 検索をはじめると ..... 42
- 9.2 検索結果から見出しを表示する ..... 44
- 9.3 見出し一覧から本文を表示する ..... 46
- 9.4 詳細な検索条件を設定する ..... 47
- 9.5 主要なデータベース比較表 ..... 50
- 9.6 データの読み方 ..... 54
- 9.7 企業リスク格付データベース比較表 ..... 60
- 9.8 財務情報データベース比較表 ..... 61
- 9.9 個別検索を利用する ..... 62

### 10. 人事情報を検索する ..... 76

- 10.1 検索をはじめると ..... 76
- 10.2 検索結果から見出しを表示する ..... 78
- 10.3 見出し一覧から本文を表示する ..... 78
- 10.4 人事情報データベース比較表 ..... 79

### 11. 業界情報を利用する ..... 80

- 11.1 レポート・市場シェアを利用する ..... 80
- 11.2 業界ニュースを利用する ..... 81
- 11.3 業界サマリを利用する ..... 82

### 12. ターゲットリストを作成する ..... 83

### 13. 新聞トレンドを利用する ..... 85

---

## ニュース・最新情報

---


### 14. ニュースを閲覧する ..... 87

- 14.1 ニュースを閲覧する ..... 87
- 14.2 信用情報を閲覧する ..... 88

### 15. きょうの新聞を閲覧する ..... 89

 **16. 最新の雑誌を閲覧する**  
..... 90

 **17. Financial Timesを閲覧する**  
..... 91


 **18. アジア経済ニュースを閲覧する**  
..... 92

---

## データ&ランキング

---

 **19. 調査・ランキングを利用する**  
..... 93

 **20. マクロ経済統計を利用する**  
..... 94

 **21. 地域経済・都市データを利用する**  
..... 95

 **22. POSランキングを利用する**  
..... 96

---

## 専門情報

---

 **23. English Menuを利用する**  
..... 97

- 23.1 Nikkei English Newsを閲覧する ..... 97
- 23.2 Archive Searchを利用する ..... 98
- 23.3 TEIKOKU DATABANK: JAPANESE COMPANIESを利用する ..... 99

 **24. 外部データベースを利用する**  
..... 100

- 24.1 メニューを選択する ..... 100
- 24.2 QUICK Asset Design Proを利用する  
..... 101
- 24.3 データウェア調達情報サービスを利用する  
..... 102

24.4 ゼンリン住宅地図サービスを利用する  
..... 103

24.5 TKC法律情報を利用する ..... 104

 **25. 法務・知財アーカイブを閲覧する**  
..... 105

 **26. 各種経済レポートを利用する**  
..... 106

---

## テーマフォルダ

---

 **27. テーマフォルダを利用する**  
..... 107

---

## モバイル

---

 **28. モバイルで利用する...** 108

- 28.1 アプリをダウンロードする ..... 108
- 28.2 ログインする ..... 108

---

## 設定・ヘルプ

---

 **29. 設定を利用する.....** 109

- 29.1 画面表示の設定を変更する ..... 109
- 29.2 パスワードを変更する ..... 110
- 29.3 メールに関する設定を行う ..... 111

 **30. 料金確認.....** 112

- 30.1 ご利用状況を確認する ..... 112
- 30.2 料金表を表示する ..... 112
- 30.3 チャージコード ..... 113

 **31. お困りの時は.....** 114

- 31.1 ヘルプを利用する ..... 114
- 31.2 お問い合わせを利用する ..... 115

# ご利用にあたって

日経テレコンのご利用にあたっては、以下の注意事項を必ずお読みください。

## ■対象ブラウザ

以下のブラウザの最新版で動作を確認しています。  
Firefox、Google Chrome、Microsoft Edge

## ■ブラウザの設定について

- JavaScript、Cookieは利用可能にしてください。
- ブラウザのセキュリティレベルが高すぎると、一部の機能が使えない場合があります。「信頼済みサイト」への登録などで、利用可能なセキュリティレベルにしてください。
- ブラウザやツールバー、ウィルス対策ソフトの設定により、ポップアップブロックが設定されている場合、一部のコンテンツが閲覧できない場合があります。

## ■Adobe Reader

PDFをご覧いただくには、アドビシステムズ社から提供されているAdobe Readerが必要です。

## ■知的財産権について

日経テレコン21（日経テレコン）で提供する記事、写真、図表、見出しその他の情報の著作権、その他の知的財産権は、その情報提供者に帰属します。

## ■本書の構成

■メニュー概要

■メニュー名

■MEMO  
知っておくと便利な機能や用語の解説などを補足説明として掲載しています。

■画面  
メニューで説明する日経テレコンの画面です。

■画面項目  
画面の項目ごとに機能などを解説しています。

■FAQ  
利用上の注意を掲載しています。

■操作の流れ  
操作手順を解説しています。  
Ⓜは、課金のタイミングを表しています。  
例えば、「Ⓜ本文」は、本文の料金×件数の料金が発生することを示しています。



本書で掲載している内容の詳細については、日経テレコンの画面上にある **ヘルプ** からご確認ください。

全コンテンツの操作方法・収録内容・更新のタイミングなどを詳細に説明しています。



# 1.基本操作

## 1.1 ログインする

[ログイン] 画面から、日経テレコンへアクセスします。[ログイン] 画面では、新機能・新コンテンツ、テレコンスクールやセミナーの開催予定などを案内します。

- 1 URL **https://t21.nikkei.co.jp/** にアクセスします。  
[ユーザーログイン] 画面が表示されます。
- 2 「A」のユーザー ID・パスワードを入力し、**ログイン** をクリックします。



### ログインについて

- **保存する** にチェックを入れておくと、入力したユーザー IDとパスワードが保存されます。
- **チャージコードも入力する** をクリックすると、チャージコード (P113参照) を利用できます。チャージコードを入力し、**ログイン** をクリックすると、チャージコードごとに利用状況を集計できます。

### SSLページに切り替える

- SSLという暗号化技術を利用して、安全に情報通信を行い、パスワードなどの情報漏洩を防ぎます。  
**SSLページに切り替える** をクリックしてからログインしてください。



### ログインできなかった場合

- エラーメッセージ① : 「ユーザー IDまたはパスワードがまちがっています。」  
➡ 改めて、半角で大文字・小文字の区別を正しく入力し、**ログイン** をクリックしてください。
- エラーメッセージ② : 「すでに同じユーザー IDでログインしています。」  
➡ 同じユーザー ID・パスワードでログインできるのは1人だけです。また、ログアウトを行わずに終了すると、次回ログインした時にも同じメッセージが表示されます。他の方がご利用中でなければ、そのまま **再ログイン** をクリックしてください。

※ユーザー ID・パスワードが不明な場合は、ご契約の販売代理店にご相談ください。  
代理店でも、最新のパスワードはわからないケースがあります。その場合、パスワードを再設定するため、お待ちいただくことがあります。

### 【ユーザーログイン】画面



# 1.基本操作

## 1.2 基本操作をする

ここでは、各画面共通の基本操作を紹介します。

### ・メニューを選ぶ

メインメニューから、目的のメニューを選択します。  
サブメニューがある場合は、メニューが展開され、サブメニューが表示されます。



### ・キーワードで検索する

- ・キーワードは、全角で入力します（English Menuのみ半角で入力します）。
- ・複数のキーワードをスペースで区切って入力すると、記事検索の場合、初期設定（P23参照）ではAND（絞込み）検索、企業検索・人事検索ではOR（広げる）検索となります。

### ・検索条件を保存する

【保存】：検索期間やデータベース（媒体）など、現在の検索条件を保存できます。

- ・記事検索： **現在の検索条件を保存** をクリックします。
- ・企業検索・人事検索： **検索対象の設定を保存** をクリックします。

【解除】：検索条件をシステムの初期値に戻します。

- ・記事検索：検索条件のプルダウンで **初期の検索条件** を選択します。
- ・企業検索・人事検索： **設定をクリア** をクリックします。

### ・本文の表示形式を変更する

本文の右上に表示されるプルダウンで、[本文を画面全体に表示] [本文を別画面に表示] [本文をタブに表示] を選択することで、本文の表示形式を変更できます。

### ・印刷する

[検索結果] 画面や [見出し一覧] 画面、[本文] 画面の右上にある **印刷** **チェックした本文を印刷** をクリックすると、プリントアウト用の別画面が表示されます。

### ・メニュータブで画面を切り替える

日経テレコンはメニューや検索テーマごとに画面を保持します。画面を切り替える場合は、目的のメニュータブを選択します。ログイン時に表示するタブや、タブ表示の動作を変更する場合は、タブの左端にある **⋮** をクリックするか、[設定] の [画面表示] (P109参照) で設定します。



### ・媒体を探す

検索目的をキーワードとして検索すると、探したい情報にあった媒体を探すことができます。検索結果の見出しにある **📄** をクリックすると、本文の概要や情報使用料などを明記したサンプルを確認できます。





## 1.3 基本操作の流れ

記事検索の画面を例に、基本操作の流れを紹介します。

まず、画面左のメインコンテンツから記事検索を選択し、「記事検索」画面を表示します。

### ・[検索] 画面

キーワード・期間・データベース（媒体）などの検索条件を設定し、「検索」をクリックします。



### ・[見出し一覧] 画面

検索結果として、記事の見出しが表示されます。見出しの表記や掲載日付、媒体名、文字数などを確認しながら記事を選択します。



### ・[本文] 画面

見出しをクリックすると記事本文が表示されます。記事イメージがある場合は、PDFで表示することもできます。





# 2. ホームを利用する

## 2.1 ホーム画面

ログインすると、最初に「ホーム」画面が表示されます。「ホーム」画面では、「おすすめから情報を収集」など、各種コンテンツを確認できます。設定により表示させる情報を変更することもできます。

The screenshot shows the Nikkei Telex Home page with various sections and annotations:

- A:** メインコンテンツ (Main Content) sidebar
- B:** ニュース・最新情報 (News & Latest Information) sidebar
- C:** データ&ランキング (Data & Rankings) sidebar
- D:** 専門情報 (Special Information) sidebar
- E:** テーマフォルダ (Theme Folders) sidebar
- F:** Home button
- G:** Search bar
- H:** User profile and settings
- I:** Logout button
- J:** Search input field
- K:** News update cards (e.g., 日経記者が357業界を徹底分析)
- L:** 話題のビジネステーマ (Trending Business Themes) section
- M:** おすすめ (Recommended) section with charts and reports
- N:** 関心のある記事をまず日経各紙でチェック (Check articles of interest first in Nikkei newspapers) section

ホーム

クリッピング

記事検索

企業検索

人事検索

業界情報

ターゲットリスト

新聞トレンド

ニュース・最新情報

データ&ランキング

専門情報

テーマフォルダ

モバイル

設定・ヘルプ



項目	項目名	項目説明
A	メインコンテンツ	各メニューの蓄積されたデータベースから情報を検索・閲覧できます。
B	ニュース・最新情報	各メニューから速報性の高いニュースや記事を検閲できます。
C	データ＆ランキング	テーマごとに分類した記事や統計データなどを閲覧できます。
D	専門情報	英文の記事情報や様々な専門情報へアクセスすることができます。 ※POS情報のご利用は、別途ご契約が必要です。
E	テーマフォルダ (P107参照)	キーワードを入力することなく、テーマ名をクリックするだけで、テーマに沿った記事を確認できます。
F	お知らせ	コンテンツの追加やサービスの停止、料金改定などのお知らせが表示されます。
G	保存した記事 (P15参照)	保存した日経各紙ほか日経関連の一部の媒体を表示します。
H	設定・ヘルプ	各種設定、料金確認など、様々なサポート機能を利用できます。
I	ログアウト	利用を終了する場合にクリックします。
J	まとめて検索 (P10参照)	記事、企業、業界、人事などの異なるコンテンツをひとつのキーワードで一括横断検索できます。
K	注目コンテンツ	注目コンテンツを表示します。
L	話題のビジネステーマ	話題のビジネステーマに関する記事一覧を表示します。また、クリッピングの作成や、よく見るクリッピングを表示できます。
M	おすすめから情報を収集 (P11参照)	各項目にマウスカーソルを合わせるとポップアップが表示され、目的別に最適化された検索機能へ移動します。
N	おすすめ記事表示	日経各紙を対象に、「業界」「テーマ」を選び、さらに「キーワード」を追加することで関心のある記事にスムーズにアクセスできます。指定しない場合は、一面のトップ記事を一覧表示します。



### おすすめ記事表示、関心のある記事にすぐにアクセス

「おすすめ記事表示」では、日経各紙を対象に、自分で「業界」「テーマ」を選び、さらに「キーワード」を追加することで関心のある記事にスムーズにアクセスできます。指定しない場合は、一面のトップ記事を一覧表示し、今日のニュースが一目でわかります。







## 2. ホームを利用する

### 2.2 まとめて検索する

[まとめて検索] 画面では、日経テレコンの情報を一括横断検索できます。



#### 記事、企業、業界、人事を一括検索

ホーム画面には、[まとめて検索] の検索窓が表示されます。記事、企業、業界、人事などの異なるコンテンツをひとつのキーワードで一括横断検索できます。

#### 2.2.1 まとめて検索をはじめ

1 「A」でキーワードを入力します。  
一部のメニューで利用できない文字列を含んで検索を行うと、エラーメッセージが表示されます。

2 をクリックします。  
メニューごとに検索結果（ヒット件数）が表示されます。

[設定] の [画面表示] で「見出し表示前の件数確認の表示」と「見出し・本文表示前の料金表・料金の表示」の両方を「表示しない」に設定している場合、ヒットした記事情報の見出しが表示されます（有料見出しは見出し料金が発生します）。



#### 2.2.2 検索結果から見出しを表示する

1 「A」から、目的のメニューをクリックします。  
見出しが表示されます。

検索キーワードとの関連度が他より高い記事には、見出しの下に **関連度:高** と表示されます。これ以降の操作は、メインメニューから記事検索、企業検索、業界情報、人事検索を利用した場合と同じです。

**見出し**  
(一部、見出し表示に料金の発生しない媒体があります)



【企業情報】 検索結果画面



【人物情報】 検索結果画面





## 2.3 おすすめから情報を収集する

[おすすめから情報を収集] 画面では、検索目的に応じたショートカットを利用できます。



### 求めている情報、コンテンツへ素早くたどり着く

利用用途に応じたショートカットから、目的別に最適化された検索機能へ移動します。

- 1 「A」の検索目的にマウスカーソルを合わせます。  
目的に応じた検索画面が表示されます。
- 2 たとえば「企業の信用リスク」の場合、「B」に企業名など検索したいキーワードを入力し、**検索する**をクリックします。

①をクリックすると、本文の概要、情報使用料などを明記したサンプルを表示します。料金は各メニューに準じます。(料金表についてはP112参照)



### ■ おすすめの内容

表示される項目はメニューによって以下のように異なります。

内容	項目説明
日経業界分析レポート	日本経済新聞の記者が業界情報をわかりやすく解説します。約20ページの各レポートは、市場シェアや競争環境に加え、市場規模予測、バリューチェーン、技術・法規制の動向、グローバル市場の影響などを幅広く網羅しています。
業界ニュース&業界サマリ	61の業界から、業界を選択するだけで、全体像から最新の動きまで業界把握に必要な情報が「検索なし」でピンポイントにそろいます。
企業の信用リスク	指定した企業のリスク情報が閲覧できます。媒体を「東京商工リサーチ企業情報」「帝国データバンク企業情報」「クレディセーフ企業情報」「金融工学研究所企業リスク情報」「AGS企業リスク格付」「リスクモンスター企業リスク格付」に絞ります。
企業の財務状況	指定した企業の財務情報が閲覧できます。媒体を「日経財務情報」「日経セグメント情報」「東京商工リサーチ財務情報」「帝国データバンク財務情報」「企業決算」に絞ります。
企業のプロフィール	指定した企業のプロフィールが閲覧できます。媒体を「日経会社プロフィール」「東京商工リサーチ企業情報」「帝国データバンク企業情報」「ケッセルスタートアップ企業情報」「クレディセーフ企業情報」に絞ります。
人物情報	指定した人物の経歴など、人物情報が閲覧できます。媒体を「日経WHO'S WHO」「東京商工リサーチ経営者情報」「ダイヤモンド役員・管理職情報」「朝日新聞人物データベース」「読売人物データベース」に絞ります。
新聞トレンド	キーワードを含む記事の掲載本数をグラフ化し、トレンドを分析することが可能です。



# 3.クリッピングを利用する

[クリッピング] を利用して記事を管理します。



## 大切な情報は自分専用のフォルダで管理

クリッピングには、記事を保存する機能と、最新の記事を自動的に検索したり、記事検索・企業検索・人事検索の検索条件を保存するクリッピング機能があります。

## 3.1 記事クリッピング

よく使うキーワードや検索条件を登録することで条件に合う記事を自動で検索し、収集できます。

### 3.1.1 「話題のビジネステーマ」からクリッピングを登録する

- 1 日経がおすすめる「話題のビジネステーマ」から、「A」の **フォロー** をクリックします。「E」で「よく見るクリッピング」として登録したクリッピングが最大8件まで表示されます。「話題のビジネステーマ」以外のキーワードを入力し登録する場合は「B」の **こちら** をクリックします。「C」の **話題のビジネステーマをもっと見る** をクリックすると、すべてのテーマが表示されます。

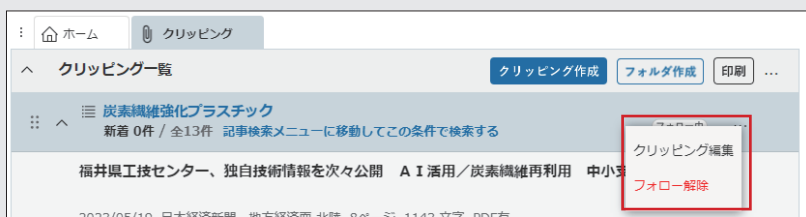


## 関連業界、関連企業の表示

[D] の関連業界または関連企業をクリックすると、選択している「話題のビジネステーマ」に関連の深い業界や企業を閲覧できます。

## クリッピングの編集・削除

クリッピングテーマなどの条件変更をするには、クリッピング一覧の **...** をクリックして、表示される **クリッピング編集** から、編集します。削除するには、「話題のビジネステーマ」をフォローした場合は **フォロー解除**、キーワードを指定してクリッピングを登録した場合は **削除** をクリックします。





### 3.1.2 キーワードを指定してクリッピングを登録する

- 「A」のメインコンテンツで **クリッピング** を選択し、「B」の **クリッピング作成** をクリックします。クリッピング作成画面が表示されます。
- 「C」で登録キーワードなどの検索条件を入力します。  
**詳細条件** をクリックすると、詳細条件が表示されます。検索範囲などの細かい検索条件の設定や、記事検索に遷移する際の検索期間などを設定できます。(詳細条件についてはP23参照)  
**媒体選択** をクリックすると、検索対象の媒体が一覧表示されます。
- 「D」でメール配信設定をします。  
**受け取る** を選択すると、新着記事の通知をメールで受け取ることができます。メール配信のデフォルトのメールアドレスに設定したり、お知らせメールの配信を設定します。  
**詳細条件** を選択すると、新着記事のメール配信のタイミングや、新着記事が0件だった場合のメール配信有無を設定できます。
- 「E」で[ホーム]画面にクリッピング結果を表示するかを設定し、「F」の **クリッピング作成** をクリックします。クリッピング結果が表示されます。



**C** クリッピング作成 一覧に戻る

クリッピング作成、クリップメール配信設定および記事の見出しの閲覧が無料です。対象になる記事は直近

**登録キーワード** 必須 ①

企業、業界、技術、人物、コーポレートアクションなど 配信記事数の目安と見出し例を参照

**登録名** 任意 ①

**詳細条件**

検索範囲などさらに細かい検索条件の設定や、記事検索に遷移する際の検索期間などを設定できます。

**媒体選択** ①

**D** メール配信設定

メールで新着記事の通知を受け取るかどうかを選択できます。

メールは「日経テレコン <t21clip@t21mail.nikkei.co.jp>」から配信します。

受け取る  受け取らない

**メールアドレス** 必須

example@nikkei.co.jp

メール配信のデフォルトのメールアドレスに設定する

上記のアドレスにお知らせメールも配信する

**詳細条件**

新着記事のメール配信のタイミングや、新着記事が0件だった場合のメール配信有無を設定できます。

**E** ホーム画面表示設定

ホーム画面にこのクリッピングを表示するかどうかを選べます。

表示する  表示しない

**F** クリッピング作成

#### クリッピングの上限

記事クリッピング、企業クリッピング、人事クリッピングはそれぞれ200件まで条件を登録できます。クリップメール(次ページ参照)は、記事クリッピングのうち、20件まで検索結果をメールで配信できます。

#### 検索画面からクリッピングを設定する

クリッピングは、記事検索・企業検索・人事検索メニューからも設定できます。

##### 【記事検索】画面



##### 【企業検索】画面



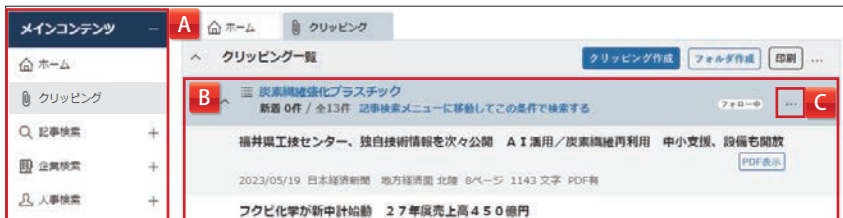


### 3.クリッピングを利用する

ホーム  
クリッピング  
記事検索  
企業検索  
人事検索  
業界情報  
ターゲットリスト  
新聞トレンド  
ニュース・最新情報  
データランキング  
専門情報  
テーマフォルダ  
モバイル  
設定・ヘルプ

#### 3.1.3 クリッピング結果を確認する

- 「A」のメインコンテンツで「クリッピング」を選択します。  
クリッピング結果が表示されます。
- 「B」のクリッピング一覧で目的の見出しをクリックします。  
本文が表示されます。  
「C」の「...」をクリックすると、クリッピングテーマの条件変更や削除することができます。



#### 3.1.4 クリップメールを利用する

- 受信したメールを確認します。  
クリップメールには、「A」に記事クリッピング見出し一覧へのリンクと、クリッピングした記事本文へのリンク、自動抽出した記事の主題（会社名、業界名）3件、注目記事ランキングが記載されています。
- 「A」で確認したい記事のリンクをクリックします。  
[見出し一覧] 画面や [本文表示] 画面へジャンプします。



##### クリップメールの送信スケジュール

媒体をまとめて朝夕2回（一日2回）配信します。  
下記メニューのコンテンツは、媒体ごとに更新の都度、配信することが可能です。

- ・「**きょうの新聞**」の日経各紙、朝日新聞、毎日新聞、産経新聞、静岡新聞、日刊工業新聞、日刊自動車新聞、鉄鋼新聞、日刊産業新聞、電気新聞、業事日報  
※日経各紙は朝刊・夕刊の更新時にそれぞれ配信、朝日新聞・毎日新聞・産経新聞は朝刊更新時に前日の夕刊と当日朝刊を配信します。  
※毎日新聞の一部は、朝夕2回（一日2回）のみ配信します。
- ・「**最新の雑誌**」の日経ビジネス、週刊東洋経済、週刊ダイヤモンド、週刊エコノミスト、週刊金融財政事情
- ・「**ニュース**」の日経WHO'S WHO人事異動情報

**MEMO** **英文クリップメール**  
日本語で登録された検索キーワードに対して、Archive Search (P98参照) に収録している「The Straits Times」「The Business Times」「New Straits Times」の参考訳を検索し、クリップメールの通常の日本語見出しと併せて英文見出しも配信します。初期設定では「配信する」となっています。設定を変更する場合は、[設定] (P111参照) から行います。

**MEMO** **クリップメールを複数のメールアドレスで受信したい場合**  
1つのクリッピングテーマに対して、クリップメールは1メールアドレスしか設定できません。複数のメールアドレスで受信したい場合は、同一条件のクリッピングテーマを必要アドレス分作成し、テーマごとに受信先メールアドレスをひとつずつ設定します。

**FAQ** **本文を表示できない場合**  
ログイン画面でユーザー ID/パスワードを保存していないと、クリップメール内のURLをクリックしても本文を表示することができません。ログイン画面でID/パスワードを入力後、「保存する」にチェックを入れてください。





## 3.2 記事の保存

日経各紙ほか日経関連の一部の媒体の記事を保存する機能です。保存された記事本文は、その後何度でも無料で閲覧できます。

### 3.2.1 記事を保存する

- 1 本文の右上に表示される「A」の「記事を保存」をクリックし、「B」で保存先を選択して、「保存」をクリックします。  
記事が保存されます。



### 3.2.2 保存した記事を表示する

- 1 「A」の「保存した記事」をクリックします。  
見出しが表示されます。  
フォルダに記事を保存した場合は、目的のフォルダをクリックします。



- 2 見出しを選択します。  
本文が表示されます。  
複数の本文を表示する場合は、見出し左側の「」にチェックを入れ、「本文表示」をクリックします。  
保存した記事本文の閲覧に料金はかかりませんが、PDFを閲覧した場合は、PDFの料金が発生します。📄 PDF

### フォルダの作成

フォルダを作成して、テーマごとに記事を保存したり、クリッピングを管理することができます。

「A」のメインコンテンツで「クリッピング」を選択し、「B」の「フォルダ作成」をクリックします。

「C」でフォルダの名前を入力し、「フォルダ作成」をクリックします。



### 記事の保存、フォルダの上限

記事の保存は、合計500件まで可能です。また、フォルダは100個まで作成できます。



## 4.記事を検索する

[記事検索] 画面でキーワードや検索条件などを設定し、選択した媒体から記事を検索します。



### 新聞や雑誌など550以上の媒体を横断検索

日経各紙をはじめとする150紙以上の新聞、100誌以上の雑誌、その他幅広いジャンルのニュースサイト、ビジネスサイト、海外ソース、年鑑、書籍などに掲載された記事をデータベースとして収録しています。ビジネスに関わるテーマをキーワードにして検索するだけで、迅速で確実な情報収集ができます。

### 4.1 検索をはじめ

- 1 「A」のメインコンテンツで  を選択し、サブメニューで [記事検索] を選択します。  
[記事検索] 画面が表示されます。
- 2 「B」で検索キーワードを入力します。  
「J」で該当する分類を選んで、検索結果を絞り込むことができます。
- 3 「F」で検索期間を選択します。  
 をクリックすると、カレンダー画面で期間の指定ができます。
- 4 「I」の媒体一覧で検索対象の媒体を選択します。  
検索対象とする媒体にチェックを入れます。全選択、カテゴリ別選択、個別選択ができます。  
「K」にチェックを入れると、英文情報を除くことができます。
- 5 「B」で  をクリックします。  
検索結果が表示されます。(P18参照)



### 検索条件を保存

[D]の  をクリックすると、現在の検索条件を保存できます。保存した検索条件は、[D]の検索条件のプルダウンで選択できるようになります。

### 特定の記事を除く

[E]の  特定の記事を除く をクリックし、検索対象から除きたい記事を選択すると、目的外の記事を除いた検索ができます。[人事・訃報記事(日経各紙)] [数表のみの記事(日経各紙)] [見出しのみの記事] [スポーツ面の記事(日経各紙)] [英文情報(翻訳)] を除外して検索することができます。

### 媒体を探す

[G]の  をクリックし、検索目的をキーワードとして検索すると、探したい情報にあった媒体を探すことができます。



### 出力した記事の二次利用について

無断で日経テレコンの収録内容を社内システムに掲示するなど電子媒体で複製したり、セミナー資料に添付するなど、記事の二次利用は認められておりません。

著作権は情報提供元各社に帰属します。下記までお問い合わせください。

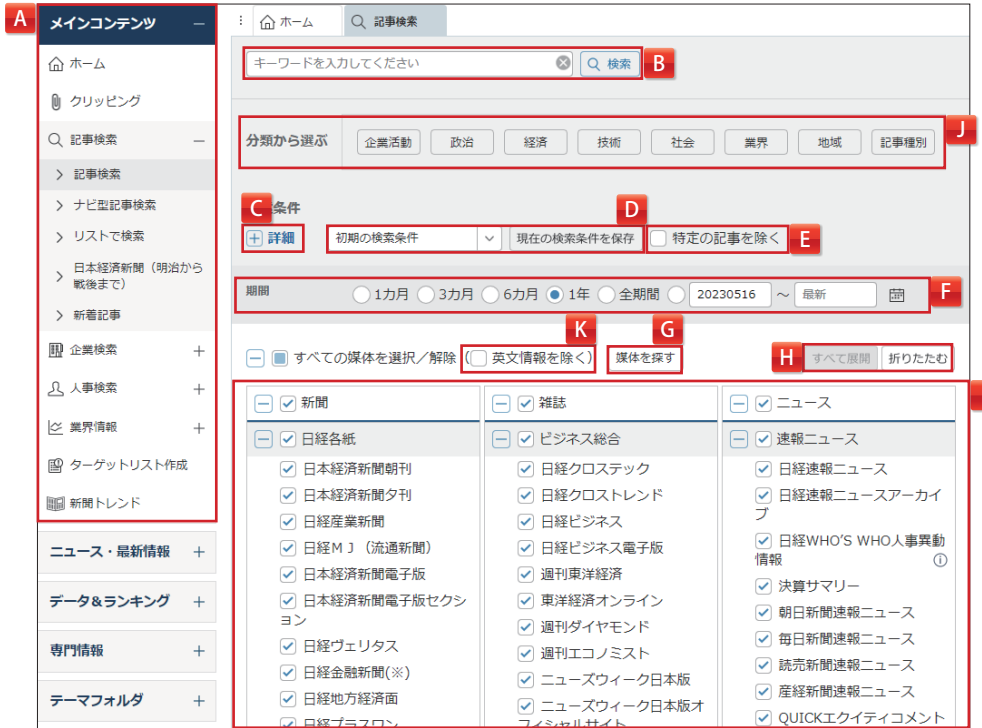
①日本経済新聞社発行の新聞について：日本経済新聞社 記事利用担当窓口

03-5696-8531 (平日9:00-17:00)

②日経以外の媒体について：各新聞社・出版社等の著作権管理窓口

③社内イントラネットでの定期利用、その他ご不明点：日本経済新聞社デジタルサービスヘルプデスク

0120-212-212 (平日9:00-19:00)



項目	項目名	項目説明
A	メインコンテンツ	「記事検索」を選択し、サブメニューで「記事検索」を選択すると、「記事検索」画面が表示されます。
B	キーワード検索	キーワードを入力して「検索」をクリックすると、検索結果が表示されます。キーワードは全角で入力します。スペースで区切ってキーワードを入力すると、初期設定（P23参照）では、絞り込み（AND）となります。キーワードは、スペースや演算子（P26参照）も含み、最大4096文字・1024個のキーワードを入力できます。
C	詳細検索	「詳細」をクリックすると、検索範囲や一致方式など、すべての検索条件を利用できます。（P23参照）
D	検索条件を保存	「現在の検索条件を保存」をクリックすると、現在検索しているキーワードや検索期間、検索対象とする媒体のチェック状態などの検索条件を保存できます。保存した検索条件は、検索条件のプルダウンで選択できるようになります。
E	特定の記事を除外	検索対象から除きたい記事を選択できます。
F	検索期間	検索期間を指定します。「検索」をクリックすると、カレンダー画面で期間の指定ができます。
G	媒体を探す	「媒体を探す」画面が表示されます。選択したい媒体をキーワードで検索できます。
H	媒体表示	「すべて展開」か「折りたたむ」をクリックし、「I」の媒体一覧の表示、非表示を切り替えることができます。
I	媒体一覧	検索対象の媒体が一覧表示されます。検索対象とする媒体にチェックを入れます。全選択、カテゴリ別選択、個別選択ができます。検索結果画面で媒体横の「①」をクリックすると、本文の概要、情報使用料などを明記したサンプルを表示します。
J	分類から選ぶ	「企業活動」「政治」「経済」「技術」「社会」「業界」「地域」「記事種別」の8つの中から該当する分類を選んで、検索結果を絞り込むことができます。
K	英文情報を除く	検索対象から英文情報媒体を除くことができます。

ホーム  
クリッピング  
記事検索  
企業検索  
人事検索  
業界情報  
ターゲットリスト  
新聞トレンド  
ニュース・最新情報  
データ＆ランキング  
専門情報  
テーマフォルダ  
モバイル  
設定・ヘルプ



## 4.2 検索結果から見出しを表示する

## 1 検索結果（ヒット件数）を確認します。

「A」に検索された記事の総数が表示されます。「F」の媒体一覧には、検索された記事の件数が媒体ごとに表示されます。

## 検索条件を変更する

検索結果が多い場合や少ない場合、検索条件を変更して「B」の **再検索** をクリックします。

- 方法1) キーワードを変更する  
検索結果が多い場合は、「B」の検索キーワードにスペースを追加し、キーワードを入力します。また「B」のプルダウンでモードを選択し、[絞込み]などを選択して、キーワードを追加することもできます。
- 方法2) 媒体を変更する  
検索結果が多い場合は、「F」の媒体一覧で必要のない媒体のチェックを外します。検索結果が少ない場合は、新たな媒体にチェックを入れます。  
「F」の **すべての媒体を選択/解除** をクリックすると、すべての媒体に一括でチェックを入れたり、外したりすることができます。
- 方法3) 期間を変更する  
検索結果が多い場合は、「E」の対象期間を短く設定します。  
検索結果が少ない場合は、「E」の対象期間を長く設定します。
- 方法4) 詳細条件を設定する  
「D」で詳細条件を設定します。(P23参照)
- 方法5) 絞り込みキーワードで絞り込む  
検索結果が多い場合は、「C」に表示されている絞り込みキーワード候補を選択します。  
絞り込みキーワードをクリックすると、会社名が主題になっている記事の検索や、テーマや業界名などを追加した検索ができます。
- 方法6) 分類で絞り込む  
検索結果が多い場合は、「G」から該当する分類を選択します。

## 2 「A」で見出しの表示順と表示件数を選択します。

3 「A」の **見出しを表示** をクリックします。

[見出し一覧] 画面が表示されます。(P20参照)

**見出し**

(一部、見出し表示に料金の発生しない媒体があります)



## 媒体のサンプルを表示

媒体名横の **①** をクリックすると、本文の概要、情報使用料などを明記したサンプルを表示します。



## 【検索結果】画面の印刷

検索結果画面で **印刷** をクリックすると、検索条件とヒットした件数が、プリントアウトに適した形式で別画面に表示されます。検索結果0件の場合も、印刷してその記録を残すことができます。

7430件です **新しい順** に 20 件ずつ **見出しを表示** **印刷**

新規 **スマートフォン 人工知能** **再検索**  
履歴



7430件です  に  件ずつ  **A**

新規   **B**

絞り込みキーワード候補 (記事の分類・主題語で絞り込み検索します) **C**

テーマ	件数	業界	件数	会社・団体・人物	件数	一般用語	件数
政策・制度	1047	電子部品・電池	1288	アップル	716	スマートフォン	1283
行政	977	公的機関・大学	740	グーグル	643	AI	1233
決算	663	システム・ソフト...	595	マイクロソフト	596	CEO	1012

分類から選ぶ         **G**

検索条件  **D**    特定の記事を除外

期間  1か月  3か月  6か月  1年  全期間  ~   **E**

すべての媒体を選択/解除 ( 英文情報を除く)  **F**

<input checked="" type="checkbox"/> 新聞	(4445)	<input checked="" type="checkbox"/> 雑誌	(797)	<input checked="" type="checkbox"/> ニュース	(1226)
<input checked="" type="checkbox"/> 日経各紙	(1503)	<input checked="" type="checkbox"/> ビジネス総合	(625)	<input checked="" type="checkbox"/> 速報ニュース	(929)

項目	項目名	項目説明
<b>A</b>	見出し表示	<p>検索された記事の総数が表示されます。プルダウンで見出しの表示順と表示件数を選択できます。</p> <p><b>見出しの表示順の選択項目</b></p> <ul style="list-style-type: none"> <li>・[新しい順]: 掲載日付の新しいものから上位に表示されます。</li> <li>・[古い順]: 掲載日付の古いものから上位に表示されます。</li> <li>・[媒体順]: 媒体の並び順で表示されます。</li> <li>・[適合順]: キーワードに適合する記事が上位に表示されます。</li> </ul> <p><input type="button" value="見出しを表示"/> をクリックすると、[見出し一覧] 画面が表示されます。</p>
<b>B</b>	再検索	<p>プルダウンで検索モードを指定して、キーワードを追加できます。キーワードを入力して <input type="button" value="再検索"/> をクリックすると、検索結果が表示されます。</p> <p><b>検索モードの選択項目</b></p> <ul style="list-style-type: none"> <li>・[新規]: 追加ではなく新規で検索する場合に選択します。</li> <li>・[絞込み]: キーワードを「AND」で追加し、検索結果を絞り込みます。</li> <li>・[拡げる]: キーワードを「OR」で追加し、検索結果を拡げます。</li> <li>・[除く]: 指定したキーワードを検索結果から除きます。</li> </ul> <p>[絞込み] [拡げる] [除く] を選択した際に、検索期間、媒体選択、同義語展開、シソーラス展開の各条件を変更した場合、最後に検索した時点の条件が有効になります。一致方式、検索範囲、ページ、追加条件については各検索に指定した条件が有効です。[絞込み] [拡げる] [除く] の操作を50回以上続けるとエラーになる場合があります。</p> <p><input type="button" value="履歴"/> をクリックすると、検索履歴からキーワードを選択できます。表示されたキーワードをクリックすることで、前回と同じ検索ができます。履歴ボタンは検索実行後のみ表示され、モード選択をしている場合は、選択した履歴の時点での条件が引き継がれます。履歴は閲覧しているタブごとに保持され、タブを閉じるとクリアされます。</p>
<b>C</b>	絞り込みキーワード候補	<p>キーワード検索後、絞り込みキーワードの候補がカテゴリごとに件数順に表示されます。絞り込みキーワードをクリックすると、会社名が主題になっている記事の検索や、テーマや業界名などを追加した検索ができます。(P35参照)</p> <p>検索モードを「拡げる」に選択した場合は「OR」検索、「除く」を選択した場合は「NOT」検索します。</p>
<b>D</b>	詳細検索	<p><input type="button" value="詳細"/> をクリックすると、検索範囲や一致方式など、すべての検索条件を利用できます。(P23参照)</p>
<b>E</b>	検索期間	<p>検索期間を指定します。<input type="button" value="検索"/> をクリックすると、カレンダー画面で期間の指定ができます。</p>
<b>F</b>	媒体一覧	<p>検索対象の媒体が一覧表示されます。検索対象とする媒体にチェックを入れます。全選択、カテゴリー別選択、個別選択ができます。</p>
<b>G</b>	分類から選ぶ	<p>「企業活動」「政治」「経済」「技術」「社会」「業界」「地域」「記事種別」の8つの中から該当する分類を選んで、検索結果を絞り込むことができます。</p>

ホーム  
クリッピング  
記事検索  
企業検索  
人事検索  
業界情報  
ターゲットリスト  
新聞トレンド  
ニュース・最新情報  
データランキング  
専門情報  
テーマフォルダ  
モバイル  
設定・ヘルプ

## 4. 記事を検索する

### 4.3 見出し一覧から本文を表示する

#### 1 「F」の見出し一覧で見出しをクリックします。

複数の本文を表示する場合は、見出し左側の「」にチェックを入れ、「E」の **本文表示** をクリックします。本文が表示されます。

 本文



#### 連載記事まとめ読み

見出しに表示された記事が連載記事、特集記事の一部である場合、「F」の見出しの右側に **同じ連載・特集** と表示されます。クリックすると同じ連載・特集記事をまとめて閲覧できます。

#### PDFで表示

見出しに表示された記事にPDFがある場合、「F」の見出しの右側に **PDF表示** と表示されます。

#### 検索語と関連の深いコンテンツの表示

入力した検索キーワードと関連の深いコンテンツへのリンクが、[見出し一覧] 画面の最上部「A」に表示されます。

#### 関連度：高ラベルの表示

検索キーワードとの関連度が他より高い記事には、「F」の見出しの下に **関連度:高** と表示されます。



#### 見出しをクリックできない記事

見出しが灰色で表示された記事は本文が表示できません。著作権などのため閲覧できない（本文のない）記事です。



#### 【見出し一覧】画面の印刷

見出し一覧画面で **印刷** をクリックすると、見出しのみがプリントアウトに適した形式で別画面に表示されます。



新規 | スマートフォン 人工知能 | 再検索 | 対象媒体・期間を変更 | 印刷

履歴

2022年版スマートフォン マーケットデータ **PDF表示** **A**  
2022/09/12 矢野経済研究所マーケットデータ 823文字 PDF有

81件です | 新しい順 | に 20 | 件ずつ | 見出しを表示 |  本文の一部を表示  画像表示 **B** **C**  
クリッピング登録 **D**

一括チェック **本文表示** **PDF表示** **記事保存** **全ページ解除** **E** | 1-20/81件 <<先頭 <戻る 次へ>

最終章バフェットを超えて (3) 伊藤忠、米起点に高い変革 生成AI、小売りで活用 (商社進化論) **F**  
**PDF表示** **同じ連載・特集 (11件)**  
2023/06/15 日経産業新聞 1ページ 絵写表有 1901文字 PDF有

最終章バフェットを超えて (3) 店は「メディア」ファミマ流 購買データ3000万件駆使 伊藤忠 (商社進化論) **PDF表示** **同じ連載・特集 (11件)**

2023/06/15 日経産業新聞 3ページ 絵写表有 1363文字 PDF有

保険テック新潮流 (中) 健康改善で保険料安く 南アフリカ発、40カ国3000万人に (解剖フィンテック) **PDF表示** **同じ連載・特集 (2件)** **G**  
...デジタル分野に投じ、対話型の生成AI (人工知能)などをサービス向上に使うことも...

2023/06/14 日本経済新聞 朝刊 8ページ 絵写表有 1502文字 PDF有 **H** **I** **J** **K** **L** **M**



項目	項目名	項目説明
A	チェックコンテンツ	入力した検索キーワードと関連の深いコンテンツへのリンクが表示されます。
B	本文の一部を表示	キーワードの出現箇所近辺、もしくは記事の冒頭が表示されます。(日経各紙のみ)
C	画像表示	「プレスリリース」「北海道新聞」「伊勢新聞」「AFPBB News/AFP通信」などの「見出し」にサムネイルが表示されます。
D	クリッピング登録	「クリッピング登録」をクリックすると、キーワードや期間、媒体などの条件をクリッピングとして登録できます。(P13参照)
E	チェックメニュー	[一括チェック]: チェックを入れると、見出し一覧に表示されているすべての見出しを選択できます。 [本文表示]: チェックを入れた見出しの本文を一括表示します。 [PDF表示]: チェックを入れた見出しのPDFを一括表示します。 [記事保存]: チェックを入れた見出しの本文を保存します。(日経各紙のみ) [全ページ解除]: 見出しのチェックをすべて解除します。
F	見出し一覧	検索された記事の見出しが表示されます。
G	本文の一部	日経各紙の場合のみ、本文の一部が表示されます。
H	掲載日	記事の掲載日が表示されます。
I	掲載媒体	掲載媒体名が表示されます。
J	ページ	記事が掲載されているページ番号が表示されます。
K	絵写表の有無	絵写表の有無が表示されます。
L	文字数	記事の文字数が表示されます。
M	PDFの有無	PDFの有無が表示されます。

## 2 「D」の本文を確認します。

¥ 本文



## 本文のハイライト表示

キーワードは黄色、同義語 (P24参照) は青色、シソーラス (P24参照) は緑色でハイライト表示されます。



このスクリーンショットは、検索結果の本文表示画面を示しています。各項目の注釈は以下の通りです:

- A**: 本文を画面全体に表示 (本文を別画面に表示 / 本文をタブに表示) を変更できます。
- B**: 記事を保存 (記事を保存) をクリックすると、記事を保存できます。(日経各紙ほか日経関連の一部の媒体のみ)
- C**: ハイライトの表示・非表示 (ハイライト) をクリックすると、本文中のキーワードのハイライトの表示・非表示を切り替えることができます。
- D**: 本文表示 (本文) が表示されます。
- E**: 関連情報の表示 (関連レポート・データ) をクリックすると、記事の内容に応じて、関連レポート・データ、同じテーマの記事の検索、用語解説などへのリンクが表示されます。
- F**: 関連見出しポップアップ表示 (関連見出し) をクリックすると、記事本文中で調べたいキーワードをマウス選択し、「選択したキーワードを検索」をクリックすると、そのキーワードに関連する記事見出しを一覧表示できます。

項目	項目名	項目説明
A	本文表示形式	本文の表示形式 ([本文を画面全体に表示] [本文を別画面に表示] [本文をタブに表示]) を変更できます。
B	記事を保存	「記事を保存」をクリックすると、記事を保存できます。(日経各紙ほか日経関連の一部の媒体のみ)
C	ハイライトの表示・非表示	「ハイライト」をクリックすると、本文中のキーワードのハイライトの表示・非表示を切り替えることができます。
D	本文表示	記事の本文が表示されます。
E	関連情報の表示	記事の内容に応じて、関連レポート・データ、同じテーマの記事の検索、用語解説などへのリンクが表示されます。
F	関連見出しポップアップ表示	記事本文中で調べたいキーワードをマウス選択し、「選択したキーワードを検索」をクリックすると、そのキーワードに関連する記事見出しを一覧表示できます。

## 4. 記事を検索する

### 4.4 本文を印刷する

- 1 本文で「A」の  をクリックします。  
プリントアウトに適した形式で別画面が表示され、印刷ダイアログボックスが表示されます。
- 2 印刷ダイアログボックスで「B」の  をクリックします。  
※お使いのPC / ブラウザによっては操作方法が異なる場合があります。


#### FAQ

#### キーワードのハイライト表示を印刷する

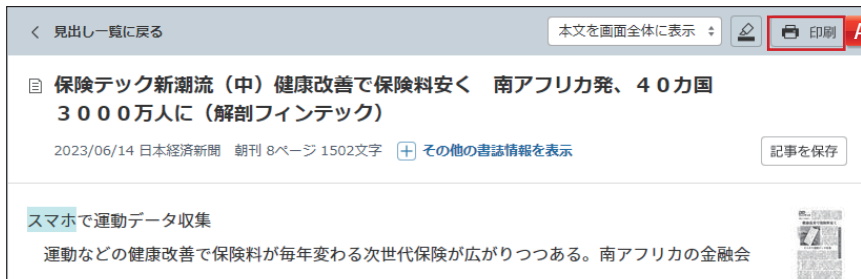
キーワードのハイライト表示を印刷するには、ブラウザの設定が必要です。

- Chromeの場合 : [印刷] から [詳細設定] を開き、[背景のグラフィック] にチェックを入れます。
- Edgeの場合 : [印刷] から [その他の設定] を開き、[背景のグラフィックス] にチェックを入れます。
- Firefoxの場合 : [印刷] から [詳細設定] を開き、[背景画像を印刷する] にチェックを入れます。


#### 一括出力時の印刷

複数の本文を一括出力したい場合は、本文で  印刷対象にする にチェックを入れて  チェックした本文を印刷 をクリックします。  
本文ごとに改ページして印刷することもできます。


#### 本文



#### 印刷ダイアログボックス



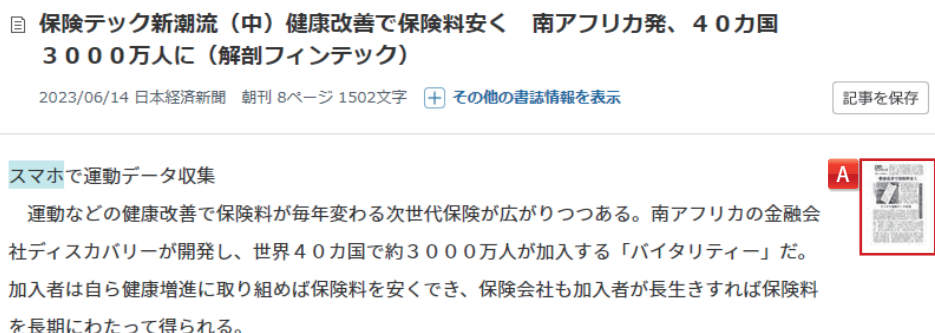
### 4.5 記事イメージを表示する

- 1 本文で「A」のサムネイル（縮小画像イメージ）または「B」のPDFアイコンをクリックします。  
記事イメージがPDFで表示されます。 

#### 記事イメージ (PDF) について

記事は媒体によって、「テキストで表示される記事」「PDFで表示される記事」「両方の形式で表示が可能な記事」があります。

「両方の形式で表示が可能」な日本経済新聞でも、PDFの記事がない場合もあります。例えば、外国の通信社提供の写真の著作権は通信社に帰属するため、通信社提供で二次利用が許可されていない写真が記事に含まれている場合は、PDFは収録せず本文テキストのみ提供しています。



もしくは





## 4.6 詳細な検索条件を設定する

[詳細条件設定] 画面では、詳細な検索条件を設定します。



### 高度な検索機能の活用

[記事検索] 画面で [+ 詳細](#) (P17参照) をクリックすると、詳細条件が表示されます。検索範囲や一致方式など、すべての検索条件が利用できます。検索キーワードを入力せずに、検索条件を指定した検索もできます。

Q 検索

分類から選ぶ

企業活動
政治
経済
技術
社会
業界
地域
記事種別

検索条件

閉じる 初期の検索条件 ▼ 現在の検索条件を保存  特定の記事を除く

期間

1カ月
  3カ月
  6カ月
  1年
  全期間
  ~ 
📅

検索方式

すべての語を含む
  いずれかの語を含む
 A

一致方式

完全一致
  任意一致
 B

検索範囲

見出し
  本文
  キーワード
  分類語
 C

同義語展開

する
  しない
 D

シソーラス展開

する
  しない
 E

ページ

ページ ( ~  ページ )
 F

追加条件

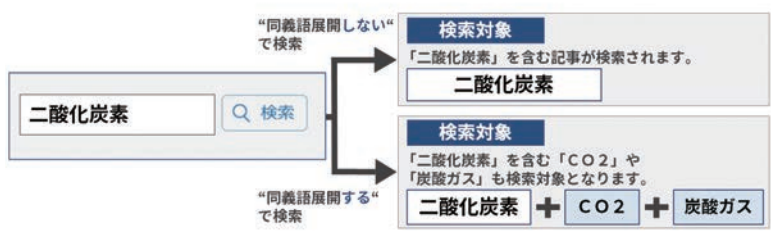
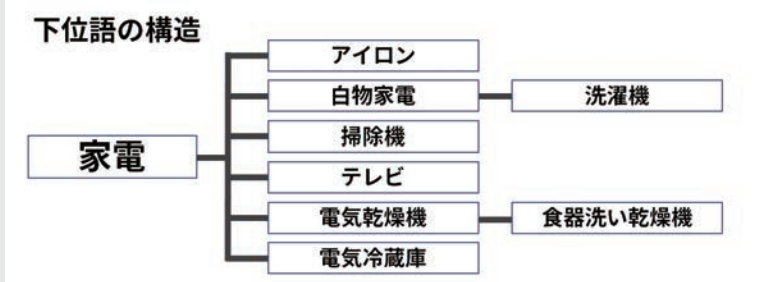
詳細条件を追加する
G

項目	項目名	項目説明
A	検索方式	[すべての語を含む]:スペース区切りで入力したキーワードをAND検索 (P26参照) します (初期設定では、[すべての語を含む] に設定されています)。 [いずれかの語を含む]:スペース区切りで入力したキーワードをOR検索 (P26参照) します。
B	一致方式	[完全一致]:単語の区切りを意識して、一部分のみが一致している語を省いて検索します (初期設定では、[完全一致] に設定されています)。 [任意一致]:文字列があれば、漏れなく検索します。
C	検索範囲	検索範囲を [見出し] [本文] [キーワード (記事の主題を表す語)] [分類語 (P28参照)] から選択します。



## 4. 記事を検索する

ホーム  
クリッピング  
記事検索  
企業検索  
人事検索  
業界情報  
ターゲットリスト  
新聞トレンド  
ニュース・最新情報  
データランキング  
専門情報  
テーマフォルダ  
モバイル  
設定・ヘルプ

<p><b>D</b></p>	<p>同義語展開</p>	<p>同義語展開をするかどうかを選択できます。[同義語展開する]を選択している場合は、入力したキーワードと意味や内容の同じ言葉を自動的に展開して検索します（初期設定では、[同義語展開する]に設定されています）。</p> 
<p><b>E</b></p>	<p>シソーラス展開</p>	<p>日経シソーラスを参照して検索するかどうかを選択できます。入力したキーワードが日経シソーラスに収録している場合、[シソーラス展開する]を選択すると、下位の概念の語を自動的に展開して、包括検索します。初期設定では、[シソーラス展開しない]に設定されています。</p> <p>例) キーワード「家電」で検索 [シソーラス展開しない]を選択して検索すると・・・ →「家電」が検索範囲に存在する記事を検索します。 [シソーラス展開する]を選択して検索すると・・・ →「家電」の下位語である「アイロン」「白物家電」「掃除機」「テレビ」・・・のいずれか、および「家電」自体を含む記事を検索します。</p> 
<p><b>F</b></p>	<p>ページ</p>	<p>掲載されたページを指定して検索します。</p>
<p><b>G</b></p>	<p>追加条件</p>	<p><a href="#">詳細条件を追加する</a>をクリックすると、通常の検索条件に加えて、追加条件を指定できます。複数の条件を追加することもできます（それぞれの追加条件がAND検索になります）。検索キーワードを入力せずに、検索条件のみを指定した検索もできます。ひとつの追加条件内で複数の項目を選択した場合は、それぞれのキーワードのOR検索になります。</p> <p>その他、各媒体固有の分類語を利用して、紙面ジャンルを限定して検索することもできます。（追加条件の詳細については、P25参照）</p>

**追加条件の詳細**

「詳細条件設定」画面の「詳細条件を追加する」をクリックすると、プルダウンで以下の条件を選択できます。

選択条件	項目説明
日経ソーラス（分野一覧）	日経ソーラス（新聞記事検索のための用語集）の中から検索語を選択して検索します。
日経ソーラス（50音別一覧）	
PDF・画像	PDFもしくは画像を含んだ記事に限定して検索します。
日時（ニュースのみ）	ニュースが配信された日時の範囲を指定して検索します。この追加条件を用いて検索できる媒体は日経速報ニュース、日経速報ニュースアーカイブ、朝日新聞速報ニュース、毎日新聞速報ニュース、読売新聞速報ニュース、産経新聞速報ニュース、プレスリリース、ディスクロージャーです。
日経各紙業界コード	業界およびその業界の企業を選択して検索します。この追加条件を用いて検索できる媒体は日経各紙のみです。
日経各紙特殊記事	人事、決算、調査・統計、数表など特殊な記事を指定して検索します。この追加条件を用いて検索できる媒体は日経各紙のみです。
日本経済新聞朝刊／日本経済新聞夕刊／日経産業新聞／日経MJ（流通新聞）／日経ヴェリタス／日経ヴェリタスマーケットonline（ニュース）／日経ヴェリタスマーケットonline（コラム）／日経地方経済面	日経各紙の記事を社会面・国際面などの紙面単位に限定して検索します。
日経速報ニュースジャンル／朝日新聞速報ニュースジャンル／毎日新聞速報ニュースジャンル／読売新聞速報ニュースジャンル／産経新聞速報ニュースジャンル	速報ニュースのジャンルを指定して検索します。
エムデータTVウォッチ分類（TV局） テレビ番組・報道情報（TV局）	テレビ局を指定して検索します。
プレスリリース分類	プレスリリースの分類もしくは企業の業種を限定して検索します。この追加条件を用いて検索できる媒体はプレスリリースのみです。
読売新聞記事分類／産経新聞記事分類／河北新報記事分類／下野新聞記事分類／日刊工業新聞記事分類／日本食糧新聞記事分類／日刊スポーツ記事分類／スポーツニッポン記事分類／亜州リサーチ中国上場会社情報／DZH中国上場会社情報／週刊エコノミスト記事分類／日経企業活動情報記事分類／レコフM&A情報記事分類	各媒体固有の分類語で検索します。この追加条件を用いて検索できるのは該当する媒体のみです。
ダウ・ジョーンズニュース業種 ダウ・ジョーンズニュース分類	ダウ・ジョーンズの各媒体（米国企業ニュース、中国企業ニュース、インド企業ニュース、新興市場・欧州関連ニュース、債券・為替情報）の分類語で検索します。





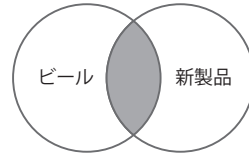
## 4. 記事を検索する

### 4.7 検索式を使う

キーワードにAND・OR・NOTを用いた検索式を利用すると、さらにピンポイントな検索結果が得られます。

#### ●演算子AND（絞込み）

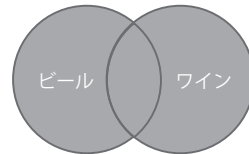
例) 「ビール」の「新製品」に関する記事を検索



「ビール」に関する記事であり、かつ「新製品」に関する記事が検索結果として表示されます。

#### ●演算子OR（拡げる）

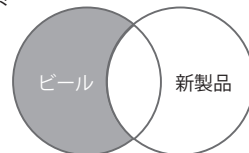
例) 「ビール」か「ワイン」いずれかに関する記事を検索



「ビール」に関する記事、「ワイン」に関する記事がすべて検索結果として表示されます。

#### ●演算子NOT（除く）

例) 「ビール」に関する記事で、「新製品」以外に関する記事を検索

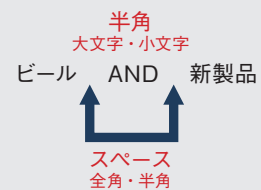


「ビール」に関する記事のうち、「新製品」に関する記事が除かれて検索結果として表示されます。



#### 検索式の入力の決まり

AND・OR・NOTを「演算子」とよび、演算子は大文字・小文字問わず、必ず半角で入力し、前後にスペースを入力します。



#### 演算子の優先順位

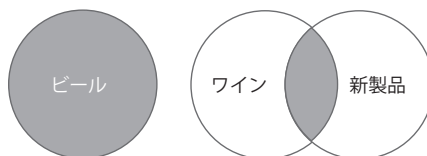
演算子には、NOT>AND>ORの優先順位があります。キーワード3つ以上の複雑な検索で、この優先順位を変えて検索式を組み立てることもできます。  
→演算子の優先順位を変えて検索式を組み立てるには、カッコ（半角）を使います。



## ■高度な検索式を組み立てる

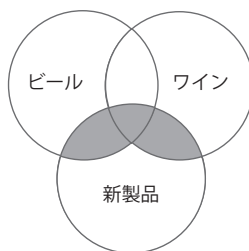
例)「ビール」か「ワイン」に関する記事から、さらに「新製品」に関する記事を検索

### ×誤った検索式

ORよりもANDを優先するため、「ビール」か「ワインの新製品」に関する記事という検索結果になります。

### ◎正しい検索式

優先順位を変えるために、カッコ（半角）を用いて「ビール OR ワイン」を優先させます。

## 4. 記事を検索する

### 4.8 特殊なキーワード

全媒体共通の分類語や、日経各紙やいくつかの媒体で割り付けられている独自の記事分類キーワード、日付やページ、文字数などを指定するコマンドを利用して、精度の高い検索を行うことができます。

#### ■ 分類語を利用する

分類語は半角・全角（大文字・小文字可）のどちらでも入力できます。分類語は、「詳細条件設定」画面の「追加条件」（P25参照）から利用することもできます。

##### 全媒体共通の分類語

###### ・ 株式コード T\*\*\*\*

上場企業については、株式コード（Tコード）でも検索できます。  
株式コードで検索すると、その企業が"主題"として取り上げられている記事のみ検索します。  
4桁の株式コードの頭にTをつけて入力します。

例「富士通（6702）」の「パソコン」に関する記事を検索

一部の媒体では、株式コードでの検索はできません。  
企業検索メニューで株式コードを使って検索する場合は、先頭のTを含まずに半角で4桁の数字のみ入力してください。

###### ・ 業界コード #B\*\*\*\*

記事の主題と関連する業界別の分類で検索できます。 （業界コード一覧については、P30を参照）

例「自動車・二輪車」業界を主題とする「販売戦略」に関する記事を検索

###### ・ 記事種別 #K\*

7種類に分類した記事の種別ごとに検索できます。 （記事種別一覧については、P30を参照）

例「人事記事」に関する記事を検索

##### 日経各紙固有の分類語

###### ・ 記事分類キーワード \$

日経各紙は、紙面（社会面・総合面など）単位で検索できます。 （主要な記事分類キーワードについては、P31を参照）

例「日本経済新聞朝刊の総合面」の中から「温暖化」に関する記事を検索

#### 記事種別分類

日経各紙については、下記のキーワードを利用すると、記事の種別ごとに検索することができます。

\$ 数表記事	数表単独記事	数表のみの記事です。原則として、数表部分はテキストでは収録していませんので、PDFでご覧ください。（2000年9月1日付より）
\$ 絵写表記事	絵写表記事	記事中に絵、写真、表を持つ記事です。（2000年9月1日付より）
\$ 図表	図表記事	記事本文に付随する図表部分です。見出しが<図表>より始まります。日本経済新聞朝刊、夕刊、日経産業新聞のみです。（2000年8月31日付まで）
\$ 通信社記事	通信社記事	通信社から配信される記事です。共同通信社以外から配信される記事本文は収録していません。



## ■コマンドを利用する

コマンドは必ず半角（大文字・小文字可）で入力します。

### ・日付指定 DA

掲載された記事の日付を指定できます。DAの後にスペースを入力し、続けて年月日を入力します。

例) 「2023年1月1日」に掲載された「景気」に関する記事

### ・ページ指定 PG

掲載されたページを指定できます。PGの後にスペースを入力し、続けてページ数を入力します。

例) 「一面」に掲載された「景気」に関する記事

### ・文字数指定 ZL

掲載された本文の文字数を指定できます。ZLの後にスペースを入力し、続けて文字数を入力します。

例) 「景気」に関する「文字数0」ではない記事

### ・媒体指定 BR

掲載された媒体を指定できます。BRの後にスペースを入力し、続けて媒体略号を入力します。

例) 「日本経済新聞朝刊」に掲載された「景気」の記事

日経各紙の媒体略号（媒体略号とは各媒体に付与されている3文字の英数字です。媒体略号の一覧はヘルプ画面から確認できます）

日本経済新聞朝刊	NKM	日経産業新聞	NSS
日本経済新聞朝刊第2部～第6部	NK2～6	日本経済新聞夕刊	NKE
日経プラスワン	NKP	日本経済新聞地方経済面	NKL
日経ヴェリタス	NVS	日経MJ（流通新聞）	NRS

### ・検索範囲指定 HL（見出し） FT（本文） KWD（キーワード）

HLで見出し、FTで本文、KWDでキーワードを検索対象に指定します。

HL/FT/KWDの後にスペースを入力し、続けて検索語を入力します。

例) "見出し"に「自動車」、"本文"に「売上高」を含む記事を検索

例) 「石油」に関する記事で、「経営」を主題とする記事

検索範囲のKWD（キーワード）とは、記事の主題を表す語を検索対象とします。原則、記事の見出しと本文の第1センテンスに登場した言葉はその記事にとって重要なキーワード（主題に言及している）であると判断し、キーワードとして収録しています。



### ：（連続指定）

掲載日（DA）、掲載ページ（PG）、文字数（ZL）指定のコマンドで有効です。

2023年1月1日から2023年3月31日 → DA 20230101:20230331

1ページから3ページ → PG 1:3

500文字から1000文字 → ZL 500:1000



### DA（日付指定）コマンドの利用

DAコマンドよりも検索期間指定を優先して検索するため、DAで指定した日付が期間指定と重ならない組み合わせでは、検索結果は常に0件となります。DAコマンドを利用する場合は、期間指定を「全期間」にすることをおすすめします。

## 4. 記事を検索する

### ■ 業界コード一覧

業界コードをキーワードとして検索すると、その業界を主題とする記事を検索できます。

大分類	提供分類	コード	大分類	提供分類	コード	
資源・エネルギー	石油・鉱業・エネルギー	#B0010	小売・飲食	商社・卸	#B0320	
	電力・ガス	#B0020		大型店・コンビニ	#B0330	
素材	繊維・紙・パルプ	#B0030		衣料品・服飾品店（小売）	#B0340	
	化学	#B0040		専門店・ドラッグストア	#B0350	
	鉄鋼	#B0050		家電量販店	#B0360	
	非鉄金属・金属製品	#B0060		外食・居酒屋	#B0370	
機械	重機・建機・プラント	#B0070		ファストフード・弁当	#B0380	
	産業用ロボット・工作機械	#B0080		銀行・信用金庫	#B0390	
	医療用機器	#B0090		証券	#B0400	
エレクトロニクス	モバイル端末	#B0100		金融	保険	#B0410
	コンピューター・通信機器	#B0110	投資業・その他金融		#B0420	
	複写機・プリンター	#B0120	不動産投資信託（REIT）		#B0430	
	電機・家電	#B0130	鉄道・バス・タクシー		#B0440	
	デジタル家電・カメラ	#B0140	運輸	物流・陸運・海運	#B0450	
	電子部品・電池	#B0150		航空	#B0460	
輸送機器	自動車・二輪車	#B0160	情報・通信・ネット	新聞・放送・出版	#B0470	
	自動車部品	#B0170		通信サービス	#B0480	
	造船・航空機・鉄道車両	#B0180		広告	#B0490	
食品	加工食品	#B0190		映画・音楽・演劇	#B0500	
	即席・菓子・パン	#B0200		ゲーム・コンテンツ	#B0510	
	飲料	#B0210		ネット事業	#B0520	
	酒類	#B0220		システム・ソフトウェア	#B0530	
生活・医薬	衣料品（製造・卸）	#B0230		サービス	旅行・ホテル	#B0540
	服飾・時計・宝飾品	#B0240			レジャー・スポーツ	#B0550
	化粧品・スキンケア	#B0250			教育・保育・研修	#B0560
	日用品・トイレタリー	#B0260	介護		#B0570	
	文具・家具	#B0270	警備・セキュリティ		#B0580	
	バイオ・医薬品・医療	#B0280	冠婚葬祭		#B0590	
建設・不動産	建設	#B0290	人材紹介・人材派遣		#B0600	
	セメント・建材・住宅設備	#B0300	印刷		#B0610	
	不動産・住宅	#B0310	コンサル・調査		#B0620	
—	—	—	公的機関・大学		公的機関・大学	#B0630

### ■ 記事種別一覧

7種類に分類した記事の種別ごとに検索できます。

提供分類	コード	提供分類	コード	提供分類	コード
人事記事	#K1	計報記事	#K2	表彰記事	#K3
社説	#K4	社告・公告	#K5	インタビュー	#K6
調査・統計	#K7	—	—	—	—



## 記事分類キーワード

日経各紙を紙面単位で検索するキーワードです。

### 日本経済新聞朝刊

一面	\$ 一面	政治・外交	\$ 政治・外交	経済・政策	\$ 経済・政策
総合・政治	\$ 総合・政治	総合・経済	\$ 総合・経済	総合	\$ 総合
テック	\$ テック	ビジネス	\$ ビジネス	ビジネス・テック	\$ ビジネス・テック
ビジネス・アジアBiz	\$ ビジネス・アジアBiz	国際	\$ 国際	国際・アジアBiz	\$ 国際・アジアBiz
インサイドアウト	\$ インサイドアウト	マーケットデータ	\$ マーケットデータ	グローバル市場	\$ グローバル市場
投資情報	\$ 投資情報	マーケット総合	\$ マーケット総合	経済教室	\$ 教室
スポーツ	\$ スポーツ	社会	\$ 社会	文化	\$ 文化
オピニオン	\$ オピニオン	教育	\$ 教育	法務	\$ 法務
未来	\$ 未来	海外市況	\$ 海外市況	選挙	\$ 選挙
叙勲	\$ 叙勲	褒章	\$ 褒章	特集	\$ テーマ特集
読書	\$ 読書	詩歌・教養	\$ 詩歌・教養	サイエンス	\$ サイエンス
お知らせ	\$ お知らせ	大学	\$ 大学	マーケット商品	\$ マーケット商品
女性	\$ 女性	アジアBiz	\$ アジアBiz	18歳プラス	\$ 18歳プラス
Data Finder	\$ Data Finder	Bizランキング	\$ Bizランキング	NEXT Company	\$ NEXT Company
My Purpose	\$ My Purpose	科学の扉	\$ 科学の扉	1億人の未来図	\$ 1億人の未来図
ダイバーシティ	\$ ダイバーシティ	ビジュアル解説	\$ ビジュアル解説	サイエンス・フロンティア	\$ サイエンス・フロンティア
医療・介護・健康	\$ 医療・介護・健康	スタートアップ	\$ スタートアップ	マネーのまなび	\$ マネーのまなび
グローバルアイ	\$ グローバルアイ	金融経済	\$ 金融経済	医療・健康	\$ 医療・健康
フロント	\$ フロント	ファッション	\$ ファッション	グルメ	\$ グルメ
アート	\$ アート	カルチャー	\$ カルチャー	バックフロント	\$ バックフロント
インタビュー	\$ インタビュー	—	—	—	—

### 日本経済新聞夕刊

一面	\$ 一面	二面	\$ 夕刊総合	総合・ビジネス	\$ 総合・ビジネス
マーケット	\$ マーケット投資	スポーツ	\$ スポーツ	生活社会	\$ 生活社会
社会	\$ 社会	文化	\$ 文化	選挙	\$ 選挙
特集	\$ テーマ特集	ニュースぶらす	\$ ニュースぶらす	親子スクール	\$ 親子スクール
マネー	\$ マネー	—	—	—	—

### 日経産業新聞

一面	\$ 産業総合	総合	\$ 総合	エレクトロニクス	\$ エレクトロニクス
エレクトロニクス・ネット・通信	\$ エレクトロニクス・ネット・通信	ネット・通信	\$ ネット・通信	先端技術	\$ 先端技術
先端技術・環境・エネルギー・素材	\$ 先端技術・環境・エネルギー・素材	環境・エネルギー・素材	\$ 環境・エネルギー・素材	自動車・機械	\$ 自動車・機械
V.S. 新型コロナ	\$ V.S. 新型コロナ	医療・ヘルスケア	\$ 医療・ヘルスケア	素材ブライズ	\$ 素材ブライズ
商社・物流	\$ 商社・物流	住建・不動産	\$ 住建・不動産	スタートアップ金融	\$ スタートアップ金融
サービスブライズ	\$ サービスブライズ	中小経営	\$ 中小経営	就活・大学	\$ 就活・大学
キャリアアップ	\$ キャリアアップ	新製品	\$ 新製品	Q & A	\$ Q & A
食品・日用品・サービス	\$ 食品・日用品・サービス	グローバル	\$ グローバル	働き方	\$ 働き方
エキスパート	\$ エクスパート	経営・人事	\$ 経営・人事	最終面	\$ 産業特集
特集	\$ 産業特集	DX	\$ DX	コンテンツ	\$ コンテンツ
SDGs	\$ SDGs	イノベーション	\$ イノベーション	ものづくり	\$ ものづくり
ライフ	\$ ライフ	業界分析	\$ 業界分析	ひと	\$ ひと

### 日経MJ（流通新聞）

一面	\$ フロント特集	新製品	\$ 新製品	トレンド	\$ トrend
特集	\$ 流通特集	デザイン	\$ デザイン	ライフスタイル	\$ ライフスタイル
分析	\$ 分析	エンタメ	\$ エンタメ	戦略を読む	\$ 戦略を読む
学ぶ磨く	\$ 学ぶ磨く	教えて消費のギモン	\$ 教えて消費のギモン	ネットライフ	\$ ネットライフ
シニアBiz	\$ シニアBiz	アジア・グローバル	\$ アジア・グローバル	ニュースなデータ	\$ ニュースなデータ
新製品・POS分析	\$ 新製品・POS分析	発・創・力消費を動かす	\$ 発・創・力消費を動かす	大型小売り・ファッション	\$ 大型小売り・ファッション
フード	\$ フード	コンビニ・フード	\$ コンビニ・フード	観光・インバウンド	\$ 観光・インバウンド
消費テック	\$ 消費テック	総合	\$ 総合	POS・消費アナリシス	\$ POS・消費アナリシス
中小・FC・街づくり	\$ 中小・FC・街づくり	サステナビリティ	\$ サステナビリティ	—	—

その他の記事分類キーワードはヘルプ画面から各媒体名をクリックしてください。

▶ <https://t21help.nikkei.co.jp/reference/cat397/post-275.html>



# 5. ナビ型記事検索で記事を検索する

[ナビ型記事検索] 画面で記事を検索します。



## ナビゲーションにしたがって高精度、効率的に求める情報検索を実現

記事検索に収録している媒体を対象に、会社名や人名などの主題検索、ビジネスニーズに関わるテーマ検索、業界などでの検索ができます。

## 5.1 検索をはじめ

- 1 「A」のメインコンテンツで **Q 記事検索** を選択し、サブメニューで [ナビ型記事検索] を選択します。  
[ナビ型記事検索] 画面が表示されます。
- 2 「C」で検索キーワードを入力します。  
検索候補とカテゴリ（「一般用語」や「会社」など）が表示されます。  
候補から選択すると候補が主題の記事や、選択したテーマ・業界の記事を検索します。  
キーワードを入力した場合は、全文検索を行います。

## 5.2 件数を確認し、見出しを表示する

- 1 検索結果（ヒット件数）を確認します。  
「B」に検索された記事の総数が表示されます。  
**検索条件を変更する**  
検索結果が多い場合や少ない場合、検索条件を変更します。
  - ・方法1) 絞り込みキーワード候補を利用する  
検索結果が多い場合は、「E」に表示される絞り込みキーワード候補をクリックします。クリックすると、会社名が主題になっている記事の検索や、テーマや業界名などを追加しての検索ができます。（絞り込みキーワード候補についてはP35参照）
  - ・方法2) 期間を変更する  
検索結果が多い場合は、「I」の検索期間を短く設定し、「H」の **変更を反映** をクリックします。  
検索結果が少ない場合は、検索期間を長く設定し、 **変更を反映** をクリックします。
  - ・方法3) 媒体を変更する  
検索結果が多い場合は、「J」で必要のない媒体のチェックを外し、 **変更を反映** をクリックします。  
検索結果が少ない場合は、新たな媒体にチェックを入れ、 **変更を反映** をクリックします。  
 **すべて選択/解除** をクリックすると、媒体のチェックを一度に入れたり、外したりすることができます。
- 2 「B」で見出しの表示順と表示件数を選択し、 **見出しを表示** をクリックします。  
[見出し一覧] 画面が表示されます。（P35参照）  
**¥ 見出し**  
（一部、見出し表示に料金の発生しない媒体があります）



The screenshot shows the search interface for navigation-type articles. It includes a sidebar menu (A), search results count and filters (B), a search input field (C, D), a keyword suggestion table (E), a category selection section (F), a search period bar chart (G, I), and a media selection table (J).

テーマ	件数	業界	件数	会社・団体・人物	件数	一般用語	件数
販売・営業	1974	自動車・二輪車	2108	トヨタ自動車	493	参入	5616
新商品・サービス	1847	公的機関・大学	2028	ホンダ	310	株式会社	2806
社会問題	1813	電力・ガス	1583	ソニーグループ	289	社長	1973
政策・制度	1777	システム・ソフ...	1554	ソニー	274	新規事業	1603
既存事業の強化	1692	商社・卸	1256	アップル	262	経営戦略	1235
行政	1684	電子部品・電池	1194	マイクロソフト	249	提供	1147
環境問題	1443	化学	1180	三菱商事	209	事業拡大	1002
研究開発	1154	不動産・IT	1142	三井物産	707	新規事業	874

期間	記事数
最新 1か月	1129
3か月	1460
6か月	1295
9か月	1294
1年	1108
1年半	1339
3年	1293
6年	1405
全期間	1501
その他	1382
その他	1416
その他	1489
その他	1253
その他	1390
その他	1396
その他	1592
その他	1487
その他	1370

媒体	件数
新聞	12731
雑誌	1694
ニュース	3600
日経各紙	3153
ビジネス総合	933
速報ニュース	1769
日本経済新聞朝刊	435
日経クロステック	192
日経速報ニュース	17

項目	項目名	項目説明
A	メインコンテンツ	「記事検索」を選択し、サブメニューで「ナビ型記事検索」を選択すると、「ナビ型記事検索」画面が表示されます。
B	見出し表示	検索された記事の総数が表示されます。見出しの表示順と表示件数を選択できます。
C	キーワード検索	キーワードを入力すると検索が行われ、「B」に検索結果が表示されます。
D	検索オプションの設定	詳細な設定を利用できます。(P34参照)
E	絞り込みキーワード候補	絞り込み候補がカテゴリー別に件数順で表示されます。表示されたカテゴリー別の候補語をクリックすると、主題検索やテーマ検索などの絞り込みができます。(P35参照)
F	分類選択	「テーマ」「業界」「地域」「記事種別」の4つの中から該当する分類を選んで、検索結果を絞り込むことができます。
G	クリア	検索期間を元の状態に戻します。
H	変更を反映	指定した期間や媒体で再検索します。
I	検索期間の絞り込み	検索期間を指定します。 ・グラフの下の青いラインをドラッグで横移動すると、検索期間を変更できます。 ・「[任意の期間]」を選択すると日付を入力できます。
J	媒体	検索する媒体を指定します。☑️をクリックすると、カテゴリーが表示され、☑️をクリックすると、ジャンルが表示されます。☑️をクリックすると、すべての媒体が表示されます。

ホーム  
クリッピング  
記事検索  
企業検索  
人事検索  
業界情報  
ターゲットリスト  
新聞トレンド  
ニュース・最新情報  
データ＆ランキング  
専門情報  
テーマフォルダ  
設定・ヘルプ





## 5. ナビ型記事検索で記事を検索する

ホーム  
クリッピング  
記事検索  
企業検索  
人事検索  
業界情報  
ターゲットリスト  
新聞トレンド  
ニュース・最新情報  
データランキング  
専門情報  
テーマフォルダ  
モバイル  
設定・ヘルプ



### 検索オプションの利用

検索オプションを利用すると、一致方式や同義語など詳細な設定ができます。

事業進出 x キーワードを入力、または分類を選択してください

キーワード候補 (記事の分類・主題語で絞り込み検索します)

マ	業界	会社・団体
2094	自動車・二輪車	2076 トヨタ自動車
1870	公的機関・大学	1874 アップル
1820	電力・ガス	1740 ホンダ
1721	システム・ソフ...	1542 ソニー

- A 検索式ビルダーを開く (コマンド検索)
- B 詳細条件の設定
- C 単語の厳密さを弱めて再検索
- D 検索したキーワードの履歴を表示
- E 検索結果を印刷
- F ? 分類語について
- G ? 媒体について

一部の検索オプションについては、検索後の画面で表示されます。

<b>A</b>	検索式ビルダーを開く (コマンド検索)	検索式ビルダーで検索式を設定します。 検索式ビルダーを使うと、複数のキーワードの組み合わせができる演算子や、検索条件を指定するコマンドを使って検索をすることができます。						
<b>B</b>	詳細条件の設定	検索対象を指定したり、一致方式、同義語を含めて検索するかを選択できます。  <table border="1"> <thead> <tr> <th>検索対象情報</th> <th>検索対象を [見出し][本文][主題語・分類語] から指定します。</th> </tr> </thead> <tbody> <tr> <td>一致方式</td> <td> <ul style="list-style-type: none"> <li>・単語一致 単語の区切りを意識して検索します。</li> <li>・文字列一致 検索キーワードとして入力された文字列があれば漏れなく検索します。</li> </ul> </td> </tr> <tr> <td>同義語</td> <td>同義語を含めて検索するかを選択できます。</td> </tr> </tbody> </table>	検索対象情報	検索対象を [見出し][本文][主題語・分類語] から指定します。	一致方式	<ul style="list-style-type: none"> <li>・単語一致 単語の区切りを意識して検索します。</li> <li>・文字列一致 検索キーワードとして入力された文字列があれば漏れなく検索します。</li> </ul>	同義語	同義語を含めて検索するかを選択できます。
検索対象情報	検索対象を [見出し][本文][主題語・分類語] から指定します。							
一致方式	<ul style="list-style-type: none"> <li>・単語一致 単語の区切りを意識して検索します。</li> <li>・文字列一致 検索キーワードとして入力された文字列があれば漏れなく検索します。</li> </ul>							
同義語	同義語を含めて検索するかを選択できます。							
<b>C</b>	単語の厳密さを弱めて再検索	キーワードの一致方式を文字列一致にして検索します。						
<b>D</b>	検索したキーワードの履歴を表示	検索履歴が表示されます。						
<b>E</b>	検索結果を印刷	検索結果件数および検索キーワード、期間、媒体などの検索条件を印刷します。						
<b>F</b>	分類語について	分類語一覧が表示されます。						
<b>G</b>	媒体について	収録期間や更新タイミングが表示されます。						



### 絞り込みキーワード候補・分類選択

候補語をクリックすると、主題検索やテーマ検索などの絞り込みができます。

主題語：キーワードが主題の記事に絞り込めます。

会社	上場会社、非上場（日経会社コードつき）会社、その他主要会社
主要団体名	省庁、大学、政党などの団体名
人物名	日経WHO'S WHOや記事頻出の有名人
一般用語	その他名詞

分類語：様々な観点の分類別に絞り込めます。

テーマ	記事の主題を表す話題を定義
業界	日経新業種を元に新たに定義した業種分類
地域	記事内容を「国」「海外地域」「国内地域」単位で分類
記事種別	記事の外形（タイプ別）に7種類に分類

## 5.3 本文を表示する

### 1 見出しをクリックします。


複数の本文を表示する場合は、見出し左側の「」にチェックを入れ、**本文表示**をクリックします。本文が表示されます。

本文

#### [見出し一覧] 画面



#### [本文] 画面





# 6.リストで検索を利用する

[リストで検索] 画面で記事を検索します。



## お手持ちのリストで一括検索

取引先企業名、顧客名などのお手持ちのリストとキーワードを掛け合わせて、一括で検索することができます。検索結果は、レポート形式で出力できます。

## 6.1 検索をはじめめる

- 1 「A」のメインコンテンツで **Q 記事検索** を選択し、サブメニューで [リストで検索] を選択します。  
[リストで検索] 画面が表示されます。
- 2 「B」に企業名、都道府県名などお手持ちのリストや、検索したいキーワードを入力します。  
リストには、メモ帳やファイルから、コピー&ペーストもできます。  
最大50件まで入力できます。  
「株」や「社」などの機種依存文字を含んだ検索はできません。
- 3 「C」に掛け合わせたい検索キーワードを入力します。  
「よく使われるキーワード群」のテーマ名をクリックすると、プリセットされた検索条件がキーワード欄に自動入力されます（キーワードを編集することもできます）。
- 4 「D」で期間や媒体、その他の詳細な検索条件（P23参照）を確認します。
- 5 「E」の **検索実行** をクリックします。  
検索結果が表示されます。（P38参照）

検索実行



## 検索条件ファイルを保存して、次回も利用する

検索対象・検索キーワードを設定後、「F」の **保存済みの検索条件をアップロード** をクリックし、[検索条件ファイルをダウンロード] を選択してファイルを保存すると、次回から作成したファイルを使って同じ対象リスト、同じ条件で検索できます。検索条件をアップロードする場合は、「F」の **保存済みの検索条件をアップロード** をクリックし、[ファイルを選択] から作成したCSVファイルをアップロードします。



ホーム  
クリッピング  
記事検索  
企業検索  
人事検索  
業界情報  
ターゲットリスト  
新聞トレンド  
ニュース・最新情報  
データ＆ランキング  
専門情報  
テーマフォルダ

項目	項目名	項目説明
A	メインコンテンツ	[記事検索] を選択し、サブメニューで [リストで検索] を選択すると、[リストで検索] 画面が表示されます。
B	調べたいリストを入力	お手持ちのリスト（企業名、都道府県名など）を入力します。 入力の際に、メモ帳やファイルからリスト内容をコピー＆ペーストもできます。 リストには、1度で最大50件まで入力できます。 「株」や「社」などの機種依存文字を含んだ検索はできません。
C	絞込みキーワードを設定	掛け合わせたい検索キーワードを入力します。 「よく使われるキーワード群」のテーマ名をクリックすると、プリセットされた検索条件がキーワード欄に自動入力されます。キーワードを編集することもできます。
D	検索条件	期間や媒体、その他の詳細な検索条件（P23参照）を確認します。
E	検索実行	<b>検索実行</b> をクリックすると、検索結果が表示されます。
F	保存済みの検索条件をアップロード	検索対象・検索キーワードを設定後、 <b>保存済みの検索条件をアップロード</b> をクリックすると、次回から作成したファイルを使って同じ条件で検索できます。



### 6.2 検索結果を表示する

#### 1 検索結果（ヒット件数）を確認します。

「A」に検索された記事の総数が表示されます。

「B」で検索結果の表示順（[リスト順] または [ヒット件数順]）を選択できます。

「C」のリンクをクリックすると、記事検索画面へ移動します。

#### 2 レポート出力する対象を「D」の [見出し] か [本文] から選択し、**記録レポート出力** をクリックします。

検索結果（検索実行日時、検索条件、ヒット件数、見出し、本文へのリンクなど）がレポート形式で出力されます。

 記録レポート出力



#### 記録レポートの出力上限

記録レポートはヒット件数が500件以下の場合のみ、出力できます。

501件以上のときは検索条件設定画面に戻り、リストや条件（掛け合わせるキーワード、期間・媒体など）を変更して検索しなおすか、出力対象の項目数を減らしてください。



#### 記録レポートの出力料金

記録レポートの出力にはレポート料金と、各記事の見出し表示料金（「D」で [見出し] を選択した場合）、または各記事の見出し表示料金と本文表示料金（「D」で [本文] を選択した場合）が課金されます。





**■ 検索した記録をレポート形式にする**  
 検索条件（実行日時、キーワード、対象期間・媒体など）と検索結果を、レポート形式にまとめることができます。レポートに出力する検索結果を「見出し」「本文」とどちらかを選択し、「記録レポート出力」ボタンをクリックしてください。

	レポート出力内容	料金	サンプルレポート
見出し	見出し+本文リンク	レポート出力料金2,000円+出力する見出しの料金	<a href="#">こちら</a>
本文	見出し+本文+PDFリンク	レポート出力料金2,000円+出力する見出し・本文の料金	<a href="#">こちら</a>

※ レポート出力は、検索結果の総件数が500件以下の場合に実行できます。

**■ 検索結果（記事見出し、本文）をみる**  
 それぞれのリンクをクリックすると記事検索メニューに移り、検索した結果を表示できます。  
 ※ 記事検索メニューと同じ料金がかかります。

全リストの検索結果総件数は **163件です** **B**

**A** **163件です** **B** リスト順 に表示 **D**  見出し  本文 **記録レポート出力**

一括解除 **E** **現在の検索条件をダウンロード**

<input checked="" type="checkbox"/>		18件
<input checked="" type="checkbox"/>		37件
<input checked="" type="checkbox"/>		52件
<input checked="" type="checkbox"/>		18件
<input checked="" type="checkbox"/>		31件
<input checked="" type="checkbox"/>		7件

一括解除

項目	項目名	項目説明
<b>A</b>	検索結果（ヒット件数）	ヒットした記事の総件数が表示されます。
<b>B</b>	表示順	検索結果を [リスト順] に表示したり、[ヒット件数順] に表示することができます。
<b>C</b>	入力したリストのリンク	リンクをクリックすると、「記事検索」画面へ移動します。 1つずつ記事を表示・閲覧したり、PDFで確認したい場合にはこちらが便利です。
<b>D</b>	記録レポート出力	<b>記録レポート出力</b> をクリックすると検索条件と結果をまとめて表示し、証跡を残せます。 [見出し] を選択すると見出しの内容と本文のURLが表示されます。[本文] を選択すると見出しと本文の内容が表示されます。
<b>E</b>	現在の検索条件をダウンロード	<b>現在の検索条件をダウンロード</b> をクリックすると、設定した検索対象リスト、キーワード群、検索条件をダウンロードできます。

[日本経済新聞 (明治から戦後まで)] 画面から紙面を閲覧します。



### 日本経済新聞 明治の創刊号から紙面イメージを提供

1876年12月の創刊号から1974年までの日本経済新聞をページごとの紙面イメージ (PDF) で提供しています。

- 「A」のメインコンテンツで **記事検索** を選択し、サブメニューで [日本経済新聞(明治から戦後まで)] を選択します。
- 「B」で **一覧から探す** を選択します。  
「B」の **キーワードで探す** を選択すると、目的の記事をキーワードや期間を入力して検索できます。
- 「C」で表示する新聞の発行日を選択します。
- 「D」で対象媒体と表示形式を選択し、「E」の **表示を更新** をクリックします。  
「F」に紙面イメージが表示されます。  
[一面のみを閲覧] を選択した場合は、一面のみが選択日を中心に30面表示されます。
- 「G」を操作して、確認したい紙面を表示させ、「F」の紙面イメージをクリックします。  
PDFが表示されます。



項目	項目名	項目説明
A	メインコンテンツ	[記事検索] を選択し、サブメニューで [日本経済新聞 (明治から戦後まで)] を選択すると、[日本経済新聞 (明治から戦後まで)] 画面が表示されます。
B	一覧から探す/キーワードで探す	<b>一覧から探す</b> をクリックすると、発行日から目的の記事を探すことができます。 <b>キーワードで探す</b> をクリックすると、キーワード、期間を入力して記事を検索できます。
C	発行日選択	表示させたい新聞の発刊日を選択します。
D	対象媒体・表示形式選択	対象媒体と表示形式を選択します。
E	表示を更新	<b>表示を更新</b> をクリックすると、「C」と「D」で選択した条件に該当する紙面イメージが「F」に表示されます。
F	紙面イメージ	紙面イメージが表示されます。
G	スライド操作	「F」に表示させる紙面イメージをスライド操作で切り替えます。

### FAQ

#### 記事検索メニューからの利用

記事検索メニューの媒体で「日本経済新聞(明治から戦後まで)」を選択した場合は、一面トップ記事の見出しを対象にキーワード検索を行います。一部、二面以降を対象にしている場合もあります。また、新聞発刊日に合わせた期間指定が必要です。

# UP 8.新着記事を開覧する

[新着記事] 画面で新着記事を開覧します。



## 新しい記事が追加された媒体をお知らせ

月刊や季刊などの媒体について、新しい記事が追加になったタイミングで、更新日と記事日付が一覧画面に表示されます。

- 1 「A」のメインコンテンツで「記事検索」を選択し、サブメニューで「新着記事」を選択します。  
「B」に新着記事のある媒体が一覧で表示されます。
- 2 「B」で媒体名を選択します。  
検索結果が表示されます。

項目	項目名	項目説明
A	メインコンテンツ	「記事検索」を選択し、サブメニューで「新着記事」を選択すると、「新着記事一覧」画面が表示されます。
B	新着記事一覧	新着記事一覧が表示されます。 「記事検索」に収録している媒体を対象に、直近1週間程度、およびそれ以降～2週間の間に新しい記事が追加された媒体名が、それぞれ「新着記事」・「注目記事」として表示されます。

- 3 「見出しを表示」をクリックします。  
「見出し一覧」画面が表示されます。 🔍 見出し
- 4 見出しを選択します。  
本文が表示されます。 📄 本文





# 9. 企業を検索する

[企業検索] 画面で会社名や検索条件などを設定し、選択した媒体から企業情報を検索します。



## 信頼度の高い企業検索データベースを横断検索

日本経済新聞社、東京商工リサーチ、帝国データバンクなどの企業検索データベースから企業情報、財務情報などをまとめて検索できます。ビジネスパートナー選びや与信管理など、意思決定のスピードアップをサポートします。

## 9.1 検索をはじめめる

- 1 「A」のメインコンテンツで **企業検索** を選択します。  
[企業検索] 画面が表示されます。
- 2 「B」に会社名を入力します。
- 3 「B」のプルダウンで一致方式を選択します。
- 4 「J」のデータベースで検索対象の媒体を選択します。  
検索対象とする媒体にチェックを入れます。全選択、カテゴリー別選択、個別選択ができます。
- 5 「B」の **検索** をクリックします。  
検索結果が表示されます。(P45参照)



## 法人格の省略

株式会社や(株)など法人格を含んだ会社名でも検索できますが、データベースによって表記が異なります。複数のデータベースを選択する場合は法人格を省いて検索してください。

## カナ読みで検索

「B」の にチェックを入れると、カタカナ(全角)で検索することができます。漢字が不明な場合はもちろん、拗音や促音(ャュョツなど)を清音(ヤユヨツなど)と同一とみなして検索します。検索結果が少ない、もしくはヒットしなかった場合、データがないことも考えられますが、社名が違う可能性もあります。例えば、漢字の間違いや拗音や促音(ャュョツなど)にも注意が必要です。  
(例: 田中工業 ⇄ 田中興業 キヤノン ⇄ キヤノンなど)



## 以前は検索できた会社がヒットしない場合

倒産、合併、統合などにより登記簿上の社名が変更、抹消された場合や、企業側が取材や掲載を拒否するなど、何らかの理由により非収録となることがあります。



The screenshot shows the '企業検索(国内一括)' page. Key elements highlighted include:

- A:** Main content menu on the left.
- B:** Search input field and search button.
- C:** Link for '海外企業情報はこちら'.
- D:** '事業内容も検索する' checkbox.
- E:** '検索条件 詳細条件を開く' link.
- F:** '検索対象の設定を保存' button.
- G:** '設定をクリア' button.
- H:** '本社所在地' dropdown menu.
- I:** '業種' dropdown menu.
- J:** 'データベース' section with checkboxes for various data sources.

項目	項目名	項目説明
A	メインコンテンツ	[企業検索] を選択すると、[企業検索] 画面が表示されます。
B	キーワード検索	会社名を入力して [検索] をクリックすると、検索結果が表示されます。会社名は全角で、株式コードや企業コードは半角で入力します。本社所在地や業種を指定して検索することもできます。スペース区切りで複数の会社名を入力すると、広げる (OR) 検索となります。
C	海外企業情報リンク	企業検索、専門情報の各メニューに収録している海外企業情報コンテンツをまとめて一覧表示するリンク集です。
D	事業内容も検索する	日経会社プロフィール、ケップルスタートアップ企業情報、日経バイオテック スタートアップ企業情報、クレディセイフ企業情報を対象に、会社名に加え、事業内容を対象に検索できます。本社所在地、業種などの検索条件の指定がある場合はAND検索となります。
E	詳細条件	[詳細条件を開く] をクリックすると、資本金や従業員数など、すべての検索条件を利用できます。(P47参照)
F	検索対象の設定を保存	[検索対象の設定を保存] をクリックすると、データベースや企業規模など、現在の検索条件を保存できます。
G	設定をクリア	[設定をクリア] で保存した検索条件をシステムの初期値に戻します。
H	本社所在地	本社所在地の都道府県を選択します。
I	業種	業種を選択します。
J	データベース	検索するデータベースを選択します。

ホーム  
クリッピング  
記事検索  
企業検索  
人事検索  
業界情報  
ターゲットリスト  
新聞トレンド  
ニュース・最新情報  
データランキング  
専門情報  
テーマフォルダ  
モバイル  
設定・ヘルプ



### 9.2 検索結果から見出しを表示する

#### 1 検索結果（ヒット件数）を確認します。

「A」に検索された企業情報の総数が表示されます。「F」のデータベース一覧には、検索された企業情報の件数が媒体ごとに表示されます。

#### 検索条件を変更する

検索結果が多い場合や少ない場合、検索条件を変更して「B」の **再検索** をクリックします。

- 方法1) 本社所在地や業種、詳細条件で絞り込む  
検索結果が多い場合は、「D」の本社所在地や「E」の業種、「C」の詳細条件（P47参照）を設定します。
- 方法2) データベースを変更する  
検索結果が多い場合は、「F」のデータベース一覧で必要のないデータベースのチェックを外します。検索結果が少ない場合は、新たなデータベースにチェックを入れます。  
「F」の  **すべての媒体を選択** をクリックすると、すべての媒体に一括でチェックを入れたり、外したりすることができます。（各データベースの収録内容については、P50「主要なデータベース比較表」参照）
- 方法3) 株式コードや企業コードで検索する  
同名の会社が複数存在する会社名の場合は、上場企業であれば、株式コード（半角）で検索することができます。また、未上場の場合も、それぞれのデータベースの企業コード（半角）で検索することができます。
- 方法4) 一致方式を変更する  
例えば「イオン」を初期設定の「前方一致」で検索した場合、「イオン」だけでなく、「イオン●●」といった関連会社がヒットします。正式な社名がわかる場合は、「B」の一致方式で **完全一致** を選択します。検索結果が少ない、もしくはヒットしなかった場合、データがないことも考えられますが、社名が違う可能性もあります。その場合は、「B」のキーワードに社名の一部分を入力し、一致方式を **部分一致** に変更します。

#### 2 「A」で見出しの表示順と表示件数を選択します。

#### 3 「A」の **見出しを表示** をクリックします。

「見出し一覧」画面が表示されます。

「アイ・アールジャパン大量保有報告書情報」「日経企業活動情報」「レコフM&A情報」「東洋経済海外進出企業情報」「東洋経済関係会社情報」については、検索結果件数が表示されます。

検索結果を選択して、見出しを表示すると料金が発生します。



21件です 会社名順 に 20 件ずつ 見出しを表示 **A** 出しは無料です

日本経済新聞社  カナ 前方一致 **B** 再検索  
 事業内容も検索する

海外企業情報はこちら

検索条件 詳細条件を開く **C** 検索対象の設定を保存 設定をクリア クリップング登録

本社所在地 選択なし **D**  
 北海道  
 青森  
 岩手  
 宮城

業種 選択なし **E**  
 食品  
 繊維  
 パルプ・紙  
 化学

データベース  すべての媒体を選択 **F** 各コンテンツの詳細

<input type="checkbox"/> 企業情報 (8)	<input type="checkbox"/> 会社情報 (1)
<input checked="" type="checkbox"/> 日経会社プロフィール (1) ⓘ	<input checked="" type="checkbox"/> 日経会社情報プレミアム ⓘ
<input checked="" type="checkbox"/> 東京商工リサーチ企業情報 (1) ⓘ	<input checked="" type="checkbox"/> <b>UP</b> 東洋経済会社四季報 ⓘ

項目	項目名	項目説明
<b>A</b>	見出し表示	<p>検索された企業情報の総数が表示されます。プルダウンで見出しの表示順と表示件数を選択できます。</p> <p><b>見出しの表示順の選択項目</b></p> <ul style="list-style-type: none"> <li>・[会社名順]：会社名順に表示されます。</li> <li>・[本社所在地順]：本社所在地順に表示されます。</li> <li>・[業種順]：業種順に表示されます。</li> <li>・[株式コード順]：株式コード順に表示されます。</li> </ul> <p><b>見出しを表示</b> をクリックすると、[見出し一覧] 画面が表示されます。</p>
<b>B</b>	再検索	<p>キーワードを追加したり、一致方式を選択したりできます。<b>再検索</b> をクリックすると、検索結果が表示されます。</p> <p><b>一致方式の選択項目</b></p> <ul style="list-style-type: none"> <li>・[前方一致]：キーワードが前方一致する情報を検索します。会社名の語尾がわからない場合などに選択します。</li> <li>・[後方一致]：キーワードが後方一致する情報を検索します。会社名の語頭がわからない場合などに選択します。</li> <li>・[完全一致]：キーワードが完全一致する情報を検索します。正式な会社名を指定した場合などに選択します。</li> <li>・[部分一致]：キーワードが部分一致する情報を検索します。会社名の一部しかわからない場合などに選択します。</li> </ul>
<b>C</b>	詳細条件を開く	<p><b>詳細条件を開く</b> をクリックすると、資本金や従業員数など、すべての検索条件を利用できます。(P47参照)</p>
<b>D</b>	本社所在地	本社所在地の都道府県を選択します。
<b>E</b>	業種	業種を選択します。
<b>F</b>	データベース	検索するデータベースを選択します。



## 9. 企業を検索する

### 9.3 見出し一覧から本文を表示する

#### 1 「A」の見出し一覧で見出しをクリックします。

複数の本文を表示する場合は、見出し左側の「」にチェックを入れ、「B」の **本文表示** をクリックします。財務情報を表示する場合は、出力内容の指定画面が表示され、出力期間と諸表が選択できます。

本文が表示されます。

¥ 本文

日本経済新聞社  カナ 前方一致

事業内容も検索する

21件です 会社名順 に 20 件ずつ

一括チェック    **B** 1-21/21件 <<先頭 <戻る 次へ>

**株式会社日本経済新聞社** **A**  
東京都千代田区大手町1丁目3番7号  
ケップル スタートアップ投資家情報 更新: 2022/11 ⓘ

**(株) 日本経済新聞社**   
東京都千代田区大手町1-3-7 サービス  
日経会社プロフィール 収録決算期: 2022/12 ⓘ

**(株) 日本経済新聞社**  
東京都千代田区大手町 新開業



#### サンプルを表示

データベース名横の ⓘ をクリックすると、本文の概要、情報使用料などを明記したサンプルを表示します。



#### 抄録出力

東京商工リサーチ企業情報のみを選択して検索した場合、見出しをクリックすると [本文出力] または [抄録出力] を選択する画面が表示されます (検索結果が東京商工リサーチ企業情報のみヒットした場合でも、最初に複数の媒体を選択している場合は、表示されません)。

本文を表示します。

本文出力  抄録出力

抄録出力を選択すると、会社の抄録が表示されます。抄録とは、会社名 (商業登記上の正式商号)、本社所在地 (実質本社所在地。登記上の本社ではありません)、代表者 (商業登記簿記載の代表者名) の3項目です。

項目	項目名	項目説明
<b>A</b>	見出し一覧	検索された企業情報の見出しがデータベースごとに表示されます。 データベース名横の ⓘ をクリックすると、本文の概要、情報使用料などを明記したサンプルを表示します。
<b>B</b>	チェックメニュー	[一括チェック]: チェックを入れると、見出し一覧に表示されているすべての見出しを選択できます。 [本文表示]: チェックを入れた見出しの本文を一括表示します。 [PDF表示]: チェックを入れた見出しのPDFを一括表示します。 [全ページ解除]: 見出しのチェックをすべて解除します。



## 9.4 詳細な検索条件を設定する

[詳細条件設定]画面では、詳細な検索条件を設定します。[詳細条件設定]画面で有効な指定項目は、データベースによって異なります。



### 高度な検索機能の活用

[企業検索]画面で [詳細条件を開く](#) をクリックすると、詳細条件が表示されます。資本金や従業員数など、すべての検索条件が利用できます。会社名を入力せずに、検索条件のみを指定したスクリーニング検索もできます。

項目	項目名	項目説明
A	電話番号	電話番号を市外局番から入力します。
B	資本金	資本金を「a以上、b未満」の形式で入力します。数値の単位を指定できます。
C	売上高	売上高を「a以上、b未満」の形式で入力します。数値の単位を指定できます。
D	利益	利益を「a以上、b未満」の形式で入力します。数値の単位を指定できます。
E	従業員	従業員数を「a以上、b未満」の形式で入力します。
F	設立年月	設立年月を入力します。年月（6桁）または年（4桁）で入力してください。
G	追加条件	<p><a href="#">詳細条件を追加する</a> をクリックすると、通常の検索条件に加えて、追加条件を指定できます。複数の条件を追加することもできます（それぞれの追加条件のAND検索になります）。会社名を入力せずに、検索条件のみを指定した検索もできます。</p> <p>ひとつの追加条件内で複数の項目を選択した場合は、それぞれのキーワードのOR検索となります。（追加条件の詳細については、P48参照）</p> <p>本社所在地コードと業種コードは、データベースにより異なる体系が採用されています。</p> <p><a href="#">コード一覧</a> をクリックして表示されるコード一覧表では、データベースの選択状態に応じて適切なコード体系が表示されますが、コードを手入力する場合はご注意ください。</p>



### 追加条件を表示できない場合

指定できる追加条件（P49参照）はデータベースによって異なります。エラーメッセージ「選択された媒体の組み合わせでは指定可能なオプションはありません。」が表示された場合は、選択したデータベースを追加条件が有効になる組み合わせに変更してから、「詳細条件を追加する」を再度クリックしてください。



## 9. 企業を検索する

### ■【詳細条件設定】画面で有効な指定項目

データベースによって【詳細条件設定】画面で指定した項目の有効・無効が異なります。

データベース	本社所在地	業種	電話番号	資本金	売上高	利益	従業員数	設立年月
ケッブルスタートアップ企業情報	○	×	×	×	×	×	×	○
日経バイオテックスタートアップ企業情報	○	×	○	○	○	○	○	○
信用交換所企業情報	○	○	○	×	○	○	○	○
金融工学研究所企業リスク情報	○	○	○	×	×	×	×	×
AGS企業リスク格付	○	○	○	×	×	×	×	×
リスクモンスター企業リスク格付	○	○	○	○	×	×	×	×
東京商工リサーチ新設企業情報	○	○	○	○	×	×	×	○
帝国データバンク新設企業情報	○	×	○	○	×	×	×	○
日経会社情報プレミアム	○	○	○	○	○	×	×	○
アイ・アールジャパン大量保有報告書情報	○	○	×	×	×	×	×	×
東洋経済CSR企業情報	○	○	×	×	×	×	×	×
東洋経済四季報速報	○	○	○	×	×	×	×	○
東洋経済海外進出企業情報	○	○	○	○	×	×	×	×
ケッブルスタートアップ投資家情報	○	×	×	×	×	×	×	×
FactSetサプライチェーン情報	○	○	○	×	×	×	○	○
FactSetグループ企業情報	○	○	○	×	×	×	○	○
医療法人事業報告書情報	×	×	×	×	○	×	×	×
産業新聞鉄鋼・非鉄金属企業ファイル	○	○	○	×	×	×	×	○
山形新聞企業・経済団体データベース	○	×	○	×	×	×	×	○
静岡新聞 静岡県主要企業情報	○	○	○	○	○	○	○	×
愛媛の会社年鑑	○	×	○	○	○	○	○	○

#### 【すべての項目が有効】

日経会社プロフィール、東京商工リサーチ企業情報、帝国データバンク企業情報、クレディセイフ企業情報、東京経済企業情報、日経財務情報、日経財務情報・Excel版、日経セグメント情報、東京商工リサーチ財務情報、帝国データバンク財務情報、企業決算、東洋経済会社四季報、東洋経済会社四季報・未上場会社版、日経会社組織図、日経コーポレートガバナンス評価、東洋経済外資系企業情報、東洋経済関係会社情報、東洋経済役員四季報、YKS特許力 会社情報、YKS技術開発敵対会社別リスト、YKS技術開発友好会社別リスト、YKS高競争力特許・直近出願会社別リスト、日本食糧新聞企業情報、中部経済新聞 中経企業年鑑、広島経済研究所企業情報

#### 【すべての項目が無効】

日経企業活動情報、レコフM&A情報、東洋経済大型小売店情報、矢野経済研究所マーケットシェア事典

### ■追加条件の詳細

選択条件	項目説明						
日経NEEDS業種	日経NEEDS業種で検索できます。【コード一覧】から選ぶか、業種コードを半角英数字入力します。スペース区切りで複数入力するとOR検索します。検索画面の「業種」と同時に指定した場合、業種コードとOR検索します。						
本社所在地コード	本社所在地を市区町村コードで指定して検索します。【コード一覧】から選択することができます。コードは半角数字で指定します。スペース区切りで複数入力するとOR検索します。						
業種コード	業種をコードで指定して検索します。【コード一覧】から選択することができます。コードは半角数字で指定します。スペース区切りで複数入力するとOR検索します。						
上場場部	上場市場・場部、非上場などを指定して検索します。 複数の取引所に上場している場合、以下の順位で優先する取引所に1つだけ登録されています。 東証プライム/東証スタンダード/東証外国株/東証グロース/名証プレミア/名証メイン・ネクスト/地方単独/有価証券報告書提出会社/その他の非上場会社						
決算月	決算期末を指定して検索します。						
キーワード	収録内容をキーワードで検索します。一致方式を指定できます。 キーワードは全角で入力します。スペース区切りで複数入力するとAND検索します。 検索対象範囲はデータベースにより異なります。 ■キーワードの検索対象範囲 <table border="1"> <tr> <td>東京商工リサーチ新設企業情報</td> <td>業種、扱い品</td> </tr> <tr> <td>帝国データバンク新設企業情報</td> <td>事業目的</td> </tr> <tr> <td>東洋経済外資系企業情報</td> <td>事業内容、取引先、販売先、ブランド、概況</td> </tr> </table>	東京商工リサーチ新設企業情報	業種、扱い品	帝国データバンク新設企業情報	事業目的	東洋経済外資系企業情報	事業内容、取引先、販売先、ブランド、概況
東京商工リサーチ新設企業情報	業種、扱い品						
帝国データバンク新設企業情報	事業目的						
東洋経済外資系企業情報	事業内容、取引先、販売先、ブランド、概況						



## ■ データベース別指定可能追加条件 (2023年11月末時点)

	日経NEEDS業種	本社所在地コード	業種コード	上場場部	決算月	キーワード
日経会社プロフィール	○	○a	○a	○a	○	×
東京商工リサーチ企業情報	×	○b	○b	×	×	×
帝国データバンク企業情報	×	○c	○c	×	×	×
信用交換所企業情報	×	○d	○d	×	×	×
東京経済企業情報	×	○a	○e	×	○	×
金融工学研究所企業リスク情報	×	○a	○b	×	×	×
AGS企業リスク格付	×	○b	○f	×	×	×
東京商工リサーチ新設企業情報	×	○b	○b	×	×	○a
帝国データバンク新設企業情報	×	○c	×	×	×	○a
日経財務情報	○	○a	○a	○a	○	×
日経セグメント情報	○	○a	○a	○a	○	×
東京商工リサーチ財務情報	×	○b	○b	×	×	×
帝国データバンク財務情報	×	○c	○c	×	×	×
企業決算	×	×	×	○a	○	×
東洋経済会社四季報	×	×	×	○a	○	×
東洋経済外資系企業情報	×	×	×	○c	×	○b
東洋経済海外進出企業情報	×	×	×	○d	×	×
東洋経済関係会社情報	×	×	×	○b	×	×
東洋経済役員四季報	×	○a	○a	○a	○	×
静岡新聞 静岡県主要企業情報	×	○a	×	○a	○	×

### 【すべての項目が無効】

ケップル スタートアップ企業情報、日経バイオテック スタートアップ企業情報、クレディセーフ企業情報、リスクモンスター企業リスク格付、日経財務情報・Excel版、日経会社情報プレミアム、東洋経済会社四季報・未上場会社版、日経会社組織図、アイ・アールジャパン大量保有報告書情報、日経企業活動情報、レコフM&A情報、日経コーポレートガバナンス評価、東洋経済CSR企業情報、東洋経済四季報速報、東洋経済大型小売店情報、ケップル スタートアップ投資家情報、FactSetサプライチェーン情報、FactSetグループ企業情報、矢野経済研究所マーケットシェア事典、医療法人事業報告書情報、YKS特許力 会社情報、YKS技術開発敵対会社別リスト、YKS技術開発友好会社別リスト、YKS高競争力特許・直近出願会社別リスト、日本食糧新聞企業情報、産業新聞鉄鋼・非鉄金属企業ファイル、山形新聞企業・経済団体データベース、中部経済新聞 中経企業年鑑、広島経済研究所企業情報、愛媛の会社年鑑

○a、○bなどと表記された追加条件は、同じ種類の追加条件でも体系が異なることを示します。

この場合、データベースが1つだけ選択されているか、選択した複数のデータベースのすべてが同じ体系に属する場合に限り、指定できません。





## 9. 企業を検索する

### 9.5

### 主要なデータベース比較表



#### 情報の特性を知る

データベースを使い分けることで、知りたい情報によりダイレクトにアクセスできます。

	日経会社プロフィール	東京商工リサーチ企業情報	帝国データバンク企業情報
概要	日本経済新聞社が、全国の取材・調査網を通じて定期調査した最新データです。	民間信用調査機関の大手、(株)東京商工リサーチが全国の調査網を通じて調査した基本情報です。	民間信用調査機関の大手、(株)帝国データバンクが全国の調査網を通じて調査した基本情報です。
収録社数	約2万社	約149万社	非公開
収録項目	<ul style="list-style-type: none"> <li>●基礎情報 (会社名、上場取引所、株式コード、日経会社コード、設立年月日、本社所在地、電話番号、資本金、売上高、決算月、従業員数、代表者、上場異動)</li> <li>●沿革</li> <li>●事業内容 (事業内容、日経NEEDS業種、所属団体)</li> <li>●格付け</li> <li>●財務諸表 (公告掲載紙、貸借対照表、損益計算書、キャッシュフロー計算書)</li> <li>●業績推移</li> <li>●資本金・資本異動 (資本金、発行済株式数、最近の資本異動)</li> <li>●生産・受注状況</li> <li>●売上構成</li> <li>●監査関連 (公認会計士の監査意見)</li> <li>●有価証券関連 (投資有価証券、一時保有有価証券、政策目的保有、みなし保有)</li> <li>●役員 (役員、役員報酬、個別役員報酬、監査報酬)</li> <li>●取引先 (主要取引銀行、主要取引先)</li> <li>●株主構成 (株主数、一単元の株式数、単元未満株式数、分布状況、大株主)</li> <li>●労務情報 (労働組合、労務状況、連結従業員数)</li> <li>●契約情報 (経営上の重要な契約)</li> <li>●関係会社 (社数、子会社、関連会社)</li> <li>●事業所 (事業所数、事業所、設備状況、設備計画)</li> </ul>	<ul style="list-style-type: none"> <li>●東京商工リサーチコード</li> <li>●本社所在地</li> <li>●代表者</li> <li>●会社種別</li> <li>●電話番号</li> <li>●FAX</li> <li>●創業年月</li> <li>●設立年月</li> <li>●主業種名</li> <li>●営業種目</li> <li>●資本金</li> <li>●従業員数</li> <li>●役員</li> <li>●大株主</li> <li>●支店、営業所、工場</li> <li>●取引銀行</li> <li>●仕入先</li> <li>●販売先</li> <li>●業績 (決算期、売上、利益、配当額、売上・利益伸長率)</li> <li>●申告所得</li> <li>●順位 (売上高、申告所得)</li> <li>●経営指標 (売上高増加率、一人当たり売上高)</li> <li>●評点</li> <li>●事業概況</li> <li>●経営者情報 (氏名、生年月日、住所、電話番号、出身地、学歴、趣味、就任日)</li> <li>●更新日</li> </ul>	<ul style="list-style-type: none"> <li>●帝国データバンクコード</li> <li>●本社所在地</li> <li>●代表者</li> <li>●会社種別、株式コード</li> <li>●電話番号</li> <li>●創業年月</li> <li>●設立年月</li> <li>●業種名</li> <li>●資本金</li> <li>●従業員数</li> <li>●株主数</li> <li>●株主</li> <li>●役員</li> <li>●事業所数</li> <li>●取引銀行</li> <li>●仕入先</li> <li>●販売先</li> <li>●業績 (決算期、売上、利益、資本構成)</li> <li>●売上高順位</li> <li>●評点</li> <li>●系列</li> <li>●代表者プロフィール (役職、氏名、生年月日、住所、電話番号、出身地、出身校)</li> <li>●調査日</li> </ul>
更新	<ul style="list-style-type: none"> <li>●社名・会社概要 上場会社：毎日 非上場会社：随時</li> <li>●その他のデータ 上場会社：決算月末から約5カ月後 非上場会社：データ入手次第</li> </ul>	<ul style="list-style-type: none"> <li>●毎月</li> <li>●個別会社ごとにもみると原則年1回 (随時調査後)</li> </ul>	<ul style="list-style-type: none"> <li>●毎月</li> <li>●個別会社ごとにもみると原則年1回 (随時調査後)</li> </ul>
特徴	収録項目をPDFのレポートにまとめる機能を用意しており、関連する記事情報をレポートに追加することもできます。レポートを構成する内容は、情報の分野単位で指定できます。	最大5期分の業績データ、業種別売上高順位、評点、事業概況などを収録しており、財務状況の格好な判断材料としてご利用いただけます。	収録社数の多さが最大の魅力です。株主、主要取引先などの基本項目のほか、過去6期分の売上高、税引後利益、資本構成などの財務項目を収録しています。



ケップルスタートアップ企業情報	日経バイオテク スタートアップ企業情報	クレディセイフ企業情報	信用交換所企業情報
(株) ケップルが収集したスタートアップ企業の情報です。	日経BPが発行する「バイオスタートアップ総覧」掲載のスタートアップ企業情報です。	(株) クレディセイフ企業情報が提供する、非上場企業、上場企業の情報です。	信用交換所が保有する、繊維業界を中心に個人企業から上場企業までの調査データです。
約1万3千社	約4百社	約157万社	約5万社
<ul style="list-style-type: none"> <li>●会社概要 (登記情報を参照)</li> <li>-法人番号</li> <li>-商号</li> <li>-登記簿住所</li> <li>-設立日</li> <li>-発行済株式数</li> <li>-取締役会の設置有無</li> <li>-監査役会の設置有無</li> <li>-監査役会の設置有無</li> <li>-会計監査人の設置有無</li> <li>-会社HP</li> <li>●事業概要 (公開情報を参照)</li> <li>-200 ~ 300文字で簡易的にまとめた事業概要</li> <li>●役員情報 (登記情報を参照)</li> <li>-最新の役員情報</li> <li>-辞任役員情報</li> <li>●ファイナンス情報</li> <li>-日付 (登記日ベース)</li> <li>-資本金 (登記情報を参照)</li> <li>-調達金額 (登記情報、公開情報を基に推定)</li> <li>-推計企業価値 (原則、直近の第三者割当増資時の発行価格と発行済株式数を基に算出)</li> <li>-出資元 (公開情報を参照)</li> <li>●株主情報 (過去株主を含む)</li> <li>●業務提携ニュース</li> </ul>	<ul style="list-style-type: none"> <li>●企業情報</li> <li>-会社名</li> <li>-会社名 (英文)</li> <li>-本社所在地</li> <li>-電話番号</li> <li>-法人番号</li> <li>-設立年月</li> <li>-ホームページ</li> <li>-問合せ先</li> <li>-資本金</li> <li>-従業員数</li> <li>-資金調達額</li> <li>-事業種別</li> <li>-事業概要</li> <li>●現在の主な株主と出資比率</li> <li>-出資者</li> <li>-出資比率 (%)</li> <li>●役員情報</li> <li>-名前</li> <li>-役職</li> <li>●ベンチャーキャピタルからの出資</li> <li>●今後の資本政策</li> <li>-上場への希望</li> <li>-増資の意向の有無</li> <li>●主要なプロジェクト</li> <li>●共同研究先・提携先の募集</li> <li>-共同研究先・提携先の募集の意向</li> <li>●業績 (直近)</li> <li>-決算期</li> <li>-売上高</li> <li>-営業利益</li> <li>-純利益</li> <li>●キーワード (※)</li> <li>●企業レポート (※) (※レポートあり収録項目)</li> </ul>	<ul style="list-style-type: none"> <li>●会社概要</li> <li>-法人番号</li> <li>-会社名</li> <li>-住所</li> <li>-スコア</li> <li>-業種 (標準産業分類)</li> <li>-事業内容</li> <li>-設立年月日</li> <li>-資本金</li> <li>-代表者氏名</li> <li>-従業員数</li> <li>-TEL</li> <li>-URL</li> <li>-与信限度額</li> <li>●財務情報 (※)</li> <li>-売上</li> <li>-営業利益</li> <li>-当期利益</li> <li>-貸借対照表の各項目</li> <li>-損益計算書の各項目</li> <li>●財務分析 (※)</li> <li>-増収率</li> <li>-増益率</li> <li>-営業利益率</li> <li>●取締役情報</li> <li>-取締役氏名</li> <li>-役職</li> <li>-代表権の有無</li> <li>●株主情報</li> <li>-株主氏名</li> <li>-株主の種類</li> <li>-持ち株比率</li> <li>●企業系列</li> <li>-グループ親会社名</li> <li>●取引先</li> <li>-主要取引銀行</li> <li>-主要仕入先</li> <li>-主要顧客 (※「財務情報あり」のみ収録)</li> </ul>	<ul style="list-style-type: none"> <li>●信用交換所コード</li> <li>●評点</li> <li>●前回評点</li> <li>●会社名</li> <li>●住所</li> <li>●電話番号</li> <li>●FAX</li> <li>●支店</li> <li>●実質本社所有不動産</li> <li>●その他社有不動産</li> <li>●業種</li> <li>●設立年月</li> <li>●創立年月</li> <li>●従業員数</li> <li>●不動産</li> <li>●調査日</li> <li>●更新日</li> <li>●決算期</li> <li>●売上高</li> <li>●利益</li> <li>●申告利益</li> <li>●人数</li> <li>●取引銀行</li> <li>●代表者</li> <li>●仕入先</li> <li>●販売先</li> <li>●役員名</li> <li>●株主</li> <li>●傍系</li> <li>●寸評</li> </ul>
<ul style="list-style-type: none"> <li>●毎月1百社～3百社を目処に新規で会社を収録</li> <li>●収録済みの会社は、登記簿更新があった1年以内を目処にデータを更新</li> </ul>	●2年に1回	●毎月 月初に更新	●毎週月曜日
国内のスタートアップ企業情報がご覧いただけます。住所等の基本情報のほか、事業概要・役員情報およびファイナンス (資金調達状況) などを収録しています。	入手が難しい医薬品や創薬、医療機器、デジタルヘルスやフードテック、バイオマスエネルギーなど、国内バイオ関連市場に関係する企業の提携、投資先に役立つ情報を提供します。	企業の基礎情報のほか、倒産確率に基づく客観的な評価としてのスコアや与信限度額、業績・財務情報、ステークホルダー、取引先情報などもご覧いただけます。	繊維業界を中心として収録していません。企業の業績や取引先などの基本データのほか評点 (A ~ E) や社有不動産などもご覧いただけます。



## 9. 企業を検索する

ホーム  
クリッピング  
記事検索  
企業検索  
人事検索  
業界情報  
ターゲットリスト  
新聞トレンド  
ニュース・最新情報  
データランキング  
専門情報  
テーマフォルダ  
モバイル  
設定・ヘルプ

	東京経済企業情報	東京商工リサーチ新設企業情報	帝国データバンク新設企業情報	東洋経済外資系企業情報
概要	東京経済（株）が保有する個人企業から上場企業までの基本データです。	（株）東京商工リサーチが調査・収集した設立日より18カ月以内の新設企業の登記情報です。	（株）帝国データバンクが調査・収集した設立2年未満の新設企業の登記情報です。	（株）東洋経済新報社が調査、収集した在日外資系企業の基本情報を収録しています。
収録社数	約7万社	約13万社	非公開	約3千2百社
収録項目	<ul style="list-style-type: none"> <li>●会社名</li> <li>●企業コード</li> <li>●評点</li> <li>●実質住所</li> <li>●登記上住所</li> <li>●電話番号</li> <li>●FAX番号</li> <li>●代表者</li> <li>●設立</li> <li>●創業</li> <li>●資本金</li> <li>●業種名</li> <li>●業績</li> <li>●貸借対照表</li> <li>●取引銀行</li> <li>●借入金</li> <li>●仕入先</li> <li>●受注/販売先</li> <li>●役員</li> <li>●株主</li> <li>●特色</li> <li>●取材日</li> </ul>	<ul style="list-style-type: none"> <li>●東京商工リサーチコード</li> <li>●本社所在地</li> <li>●電話番号（判明分）</li> <li>●郵便番号</li> <li>●代表者</li> <li>●代表者住所</li> <li>●設立年月</li> <li>●業種・扱い品目</li> <li>●資本金</li> <li>●役員</li> </ul>	<ul style="list-style-type: none"> <li>●帝国データバンクコード</li> <li>●本社所在地</li> <li>●電話番号（判明分）</li> <li>●郵便番号</li> <li>●代表者</li> <li>●代表者住所</li> <li>●設立年月日</li> <li>●事業目的 （上位5項目を集約）</li> <li>●資本金</li> <li>●役員</li> </ul>	<ul style="list-style-type: none"> <li>●東洋経済新報社コード</li> <li>●和文社名</li> <li>●英文社名</li> <li>●旧社名（変更年月）</li> <li>●公開</li> <li>●業種</li> <li>●設立年月</li> <li>●所在地</li> <li>●電話番号</li> <li>●URL</li> <li>●事業内容</li> <li>●営業所等</li> <li>●資本金</li> <li>●ブランド</li> <li>●代表者名</li> <li>●役員</li> <li>●従業員</li> <li>●仕入先</li> <li>●販売先</li> <li>●取引銀行</li> <li>●株主</li> <li>●外資比率</li> <li>●輸出入比率</li> <li>●業績 （売上高、純利益、総資産）</li> <li>●概況</li> <li>●親会社情報</li> <li>●採用</li> </ul>
更新	<ul style="list-style-type: none"> <li>●毎週火曜日 （月曜日または火曜日が祝日の場合は水曜日）</li> </ul>	●毎月更新	●毎月更新	●原則年1回6～8月頃
特徴	九州、沖縄、広島の実業に強く、企業の経営状況や業界での位置づけ、特色等についてコメントしています。	入手困難な新設の企業情報を検索できます。	入手困難な新設の企業情報を検索できます。	原則として資本金5千万円以上で外資比率が49%以上の会社、主要な在日支社・支店などの情報を収録しています。



東洋経済海外進出企業情報	東洋経済関係会社情報	東洋経済大型小売店情報	ケッブル スタートアップ投資家情報
(株) 東洋経済新報社が調査・収集した日本側出資企業とその現地法人の基本情報を収録しています。	(株) 東洋経済新報社が調査・収集した上場・有力未上場・生損保などの親会社、子会社の基本情報です。	(株) 東洋経済新報社が調査・収集した全国の大型小売店の最新情報を収録しています。	(株) ケッブルが収集したスタートアップ投資家の情報です。
日本側出資企業 約5千2百社 現地法人約3万1千6百社	親会社約3千社 子会社・関係会社 約3万社	約2万2千8百件	約6百社
<ul style="list-style-type: none"> <li>●基礎情報</li> <li>●国・地域</li> <li>●住所</li> <li>●電話番号 (国番号を除く)</li> <li>●業種名</li> <li>●事業内容</li> <li>●代表者名</li> <li>●従業員数</li> <li>●進出年月</li> <li>●資本金 (通貨単位つき)</li> <li>●出資企業</li> <li>●合併相手先</li> <li>●業績</li> <li>●投資目的</li> </ul>	<ul style="list-style-type: none"> <li>●親会社名</li> <li>●持ち株比率</li> <li>●会社種別</li> <li>●所在地</li> <li>●電話番号</li> <li>●代表者名</li> <li>●事業内容</li> <li>●業種名</li> <li>●設立年月</li> <li>●資本金</li> <li>●従業員数 (役員、パート、親会社からの 出向社員は除く)</li> <li>●業績 (売上、利益、配当)</li> <li>●調査年月</li> </ul>	<ul style="list-style-type: none"> <li>●施設情報 (店舗名、住所、電話番号、 設置者名ほか)</li> <li>●開店情報 (店舗面積、開店年月ほか)</li> <li>●営業情報 (業態、主要販売品、営業時間ほか)</li> <li>●核店舗情報 (核店舗の企業名、店舗面積)</li> <li>●立地情報 (立地タイプ、最寄り駅、近接 幹線道路ほか) など</li> <li>●更新年月</li> </ul> <p>※ただし施設や核店舗によって非収録項目があります。</p>	<ul style="list-style-type: none"> <li>●会社情報</li> <li>-法人番号</li> <li>-商号</li> <li>-登記簿住所</li> <li>-会社HP</li> <li>●投資活動サマリー (出資、M&amp;A、JV設立)</li> <li>●投資情報 (発行済株式の20%未満の取得 情報を掲載)</li> <li>-対象企業名</li> <li>-所在地</li> <li>-設立(年)</li> <li>-推計企業価値</li> <li>-最新投資日</li> <li>-備考</li> <li>●M&amp;A情報 (発行済株式の20%以上の取得 情報を掲載)</li> <li>-対象企業名</li> <li>-所在地</li> <li>-設立(年)</li> <li>-推計企業価値</li> <li>-最新投資日</li> <li>-備考</li> <li>●JV設立情報</li> <li>-設立企業名</li> <li>-所在地</li> <li>-推計企業価値</li> <li>-発表日</li> <li>-共同出資企業</li> </ul>
●原則年1回6月頃	●原則年1回4月頃	●原則年1回11月頃	●毎月10社を目処に新規追加収録 ●原則週次で更新
日本側出資企業、現地法人のどちらからも検索ができ、合併相手先や投資目的などの情報も入手できます。	親会社、子会社、関連会社のどちらからも検索できます。さらに持ち株比率、業績を収録しています。	百貨店・スーパーから専門店、ホームセンター、ショッピングセンターまで、全国・全市区町村のあらゆる業態の大型店舗を収録しています。	企業やベンチャーキャピタルごとに、実施した出資や買収をまとめています。投資活動を「投資」「M&A」「JV設立」に分類。それぞれ投資先社名と投資実行日、推計企業価値を表示しています。



# 9. 企業を検索する

## 9.6 データの読み方

### 日経会社プロフィール

日経会社プロフィールでは、日本経済新聞社が調査、収集した全国約2万社の詳細な情報を収録しています。

**基礎情報**  
本社所在地などの基礎情報に加え、企業全般に関する記事見出しが表示されます

**沿革**  
**事業内容**

**格付け**  
信用格付の変更に関する記事見出しが表示されます

**業績推移**  
直近5期分の実績を数値とグラフの表示に加えて日経独自の業績予想を収録しています  
直近の業績関連記事見出しが表示されます

**財務諸表**  
貸借対照表/損益計算書/キャッシュフロー計算書(2期分) が数値とグラフで表示されます

**売上構成**

**監査関連**

- ホーム
- クリッピング
- 記事検索
- 企業検索
- 人事検索
- 業界情報
- ターゲットリスト
- 新聞トレンド
- ニュース・最新情報
- データランキング
- 専門情報
- テーマフォルダ
- モバイル
- 設定・ヘルプ



**役員**  
役員情報と直近の人事関連記事が表示されます  
役員全体の報酬情報に加えて、1億円以上の報酬がある個別役員の情報も提供しています

**取引先**

**株主構成**  
大株主情報を2期分提供しています

**有価証券関連**  
企業保有株2期分を提供しています

**労務情報**  
労務状況に加え、雇用調整や採用計画などの関連記事見出しが表示されます

**契約情報**

**関係会社**

**事業所**



**レポート機能**

収録項目の内容をPDFのレポートにまとめる機能です。レポートを構成する内容は、情報の分野単位で指定することができます。また、関連する記事情報をレポートに追加することができます。

チェックした項目でレポート出力 をクリックすると、レポートが表示されます。

📄 レポート出力



**「決算期更新通知メール」機能**

「日経会社プロフィール」「東京商エリサーチ企業情報」「帝国データバンク企業情報」で、あらかじめ登録した企業について、決算期更新時に電子メールで通知できます。

本文画面にある「評価・格付変更、決算期更新時にメールで通知」をクリックして、表示された登録画面で通知メールの設定を行います。既に登録されている企業の変更・解除は、「設定」(P111参照) から設定することができます。



## 9. 企業を検索する

ホーム

クリッピング

記事検索

企業検索

人事検索

業界情報

ターゲットリスト

新聞トレンド

ニュース・最新情報

データランキング

専門情報

データフォールダ

モバイル

設定・ヘルプ

### 東京商工リサーチ企業情報

東京商工リサーチ企業情報では、(株)東京商工リサーチが調査、収集した全国約149万社の基本情報を収録しています。

サンブル化学工業 (株)	
会社名	サンブル化学工業 (株)
所在地	〒100-0000 東京都千代田区千代田1-0-0 テレコムタワー
代表者	田塚 太郎
設立	1955年3月
業種	化学工業
従業員数	3,881人
役員	代表取締役(兼) 田塚太郎(兼) 取締役 高橋三郎(兼) テレコム監理人
決算	2022年3月 299,841,000 13,953,000 2021年3月 252,492,000 9,002,000 2020年3月 228,248,000 13,821,000 2019年3月 247,028,000 18,268,000

業種	売上(億円)	利益(億円)
対称業種(化学工業)	247,739,000	19,249,000
売上増減率	118.47%	100.32%
一人当たり売上(円)	6,119	3,444

**評点**  
独自の採点基準でつけられた評価点(絶対評価)で、最大100点です  
50点未満はアルファベットが表示されます

50点以上	点数表示
50点未満	W
	X
	Y
	Z

#### ◆評価基準

経営者能力 (20点)	日本では企業と経営者が同一視される傾向が強く、中小規模の企業評価を行う上で経営者に注目する必要がある。(●経営姿勢●事業経験●資金担保力および減点項目として倒産履歴など)
成長性 (25点)	過去から現在にかけての実績、および将来に向けての成長性に注目する必要がある。(●売上伸長性、利益伸長性●取扱商品および事業内容の構成●市場性)
安定性 (45点)	資金能力に注目し、決済能力を主とする与信目的調査に欠かせない。(●自己資本充実度●決済●金融取引状況●業歴、取引先構成など)
社会性 (10点)	企業は重要な社会構成要素であり、自社の状況を最低限(法律の範囲内)で公開する義務を負う。(●決算公告などの諸資料の公開状況●事件・事故など)

### 帝国データバンク企業情報

帝国データバンク企業情報では、(株)帝国データバンクが調査、収集した全国の法人組織を中心に基本情報を収録しています。

サンブル化学工業 株式会社	
会社名	サンブル化学工業 株式会社
所在地	〒100-0000 東京都千代田区千代田1-0-0 テレコムタワー
代表者	田塚 太郎
設立	1955年3月
業種	化学工業
従業員数	3,881名
役員	代表取締役(兼) 田塚太郎(兼) 取締役 高橋三郎(兼) テレコム監理人
決算	2022年3月 299,841,000 13,953,000 2021年3月 252,492,000 9,002,000 2020年3月 228,248,000 13,821,000 2019年3月 247,028,000 18,268,000

業種	売上(億円)	利益(億円)
対称業種(化学工業)	247,739,000	19,249,000
売上増減率	118.47%	100.32%
一人当たり売上(円)	6,119	3,444

**評点**  
業績・業歴など様々な観点から判断した当該企業の評価点で、最大100点です  
50点未満はアルファベットと数字が表示されます

50点以上	点数表示
50点未満	D1
	D2
	D3
	D4

#### ◆評価基準

業歴 (5点)	現在の事業の経過年数によって企業運営の堅実性を評価。
資本構成 (12点)	主に自己資本比率を指標として、企業の安定性を評価。
規模 (19点)	年売上高、従業員総数などから経営規模を評価。
損益 (10点)	前3期分の経営損益状況を評価。
資金現状 (20点)	現在の売上増減、収益動向、回収状況、支払い能力、資金調達余力を評価。
代表者 (15点)	業界および経営者としての経験年数のほか、収入、資産保有状況を見る。
企業活力 (19点)	人材、取引先の良否、生産・販売力などを評価。



### ■ケップル スタートアップ企業情報

ケップル スタートアップ企業情報は、投資家と起業家をつなぐプラットフォームサービス「FUNDBOARD」を提供している(株)ケップルが収集したスタートアップ企業の情報です。

サンプル株式会社		ケップル スタートアップ企業情報	
創業年度: 1977年 創業人数: 680名			
1. 基本情報		2. 役員情報	
法人番号	0000000000000	代表取締役	田中太郎
名称	サンプル株式会社	取締役	田中太郎
登記簿住所	東京都中央区千代田1-1-1	取締役	田中太郎
設立	1977年11月10日	取締役	田中太郎
取締役会	取締役 田中太郎	取締役	田中太郎
監事	監事 田中太郎	取締役	田中太郎
会社HP	https://www.sample.com/	取締役	田中太郎
3. 事業内容		4. ファイナンス情報	
サンプル株式会社は、様々なITサービスの開発・提供を行っています。 主要事業はITサービスの開発・提供です。		2014年11月20日: 1億円 2015年05月18日: 1億円 2017年02月28日: 1億円 2017年02月28日: 1億円 2018年01月31日: 1億円	

### ■日経バイオテック スタートアップ企業情報

日経バイオテック スタートアップ企業情報は、日経BPが発行する「バイオスタートアップ総覧」掲載のスタートアップ企業情報です。

サンプル株式会社		日経バイオテック	
創業年度: 2000年 創業人数: 100名			
1. 基本情報		2. 役員情報	
法人番号	0000000000000	代表取締役	田中太郎
名称	サンプル株式会社	取締役	田中太郎
登記簿住所	東京都中央区千代田1-1-1	取締役	田中太郎
設立	2000年11月10日	取締役	田中太郎
取締役会	取締役 田中太郎	取締役	田中太郎
監事	監事 田中太郎	取締役	田中太郎
会社HP	https://www.sample.jp/	取締役	田中太郎
3. 事業内容		4. ファイナンス情報	
サンプル株式会社は、様々なバイオテクノロジーの開発・提供を行っています。 主要事業はバイオテクノロジーの開発・提供です。		2014年11月20日: 1億円 2015年05月18日: 1億円 2017年02月28日: 1億円 2017年02月28日: 1億円 2018年01月31日: 1億円	

### ■クレディセーフ企業情報

クレディセーフ企業情報は、(株)クレディセーフ企業情報が提供する、日本全国約157万社の非上場、上場の企業情報情報です。

サンプル株式会社		クレディセーフ	
創業年度: 2000年 創業人数: 100名			
1. 基本情報		2. 役員情報	
法人番号	0000000000000	代表取締役	田中太郎
名称	サンプル株式会社	取締役	田中太郎
登記簿住所	東京都中央区千代田1-1-1	取締役	田中太郎
設立	2000年11月10日	取締役	田中太郎
取締役会	取締役 田中太郎	取締役	田中太郎
監事	監事 田中太郎	取締役	田中太郎
会社HP	https://www.sample.jp/	取締役	田中太郎
3. 事業内容		4. ファイナンス情報	
サンプル株式会社は、様々なサービスの開発・提供を行っています。 主要事業はサービスの開発・提供です。		2014年11月20日: 1億円 2015年05月18日: 1億円 2017年02月28日: 1億円 2017年02月28日: 1億円 2018年01月31日: 1億円	

※すべてのデータに「スコア」「与信限度額」の項目があります。画像サンプルは「財務情報あり」のデータです。

**「全件CSVダウンロード」機能**

「ターゲットリスト作成」を選択すると、業種、所在地、事業内容、財務情報、取引先など22項目で企業を絞り込んだ企業のリストをCSVファイルでダウンロードできます。  
 ([ターゲットリスト作成] 画面の詳細については、P83参照)

ホーム  
 クリッピング  
 記事検索  
 企業検索  
 人事検索  
 業界情報  
 ターゲットリスト  
 新聞トレンド  
 ニュース・最新情報  
 データランキング  
 専門情報  
 テーマフォルダ  
 モバイル  
 設定・ヘルプ





## 9. 企業を検索する

ホーム

クリッピング

記事検索

企業検索

人事検索

業界情報

ターゲットリスト

新聞トレンド

ニュース・最新情報

データランキング

専門情報

テーマフォルダ

モバイル

設定・ヘルプ

### 信用交換所企業情報

信用交換所企業情報では、(株)信用交換所が保有する、繊維業界を中心とした約5万社の基本情報を収録しています。

サンプルサービス (株)																	
企業コード	11111111																
会社名	サンプルサービス (株)																
住所	〒108-0000 東京都港区1-0-0 テレコムビル2F																
電話番号	03-1111-1111																
FAX番号	03-2222-2222																
支店	大塚市中央区、ほか3支店																
実質本社所有不動産	土地 建物 借権 其他社有不動産																
業種	繊維製品加工 (1983年7月) (株) テレコムビル (75) , その他 (25)																
創業	昭和56年7月 (1983年7月)																
従業員数	112人																
取引銀行	三菱UFJ (新橋) , 三菱UFJ (梅田)																
仕入先	テレコム工業 (株) , 日経繊維 (株) , (株) テレコムロジスティクス																
取引先	(株) 日経メール (株) テレコムダイレクト																
業績	<table border="1"> <thead> <tr> <th>決算期</th> <th>売上高 (千円)</th> <th>利益 (千円)</th> <th>従業員 (人)</th> </tr> </thead> <tbody> <tr> <td>2023年2月</td> <td>2,673,219</td> <td>125,638</td> <td>545</td> </tr> <tr> <td>2022年2月</td> <td>3,920,823</td> <td>87,820</td> <td>545</td> </tr> <tr> <td>2021年2月</td> <td>2,788,054</td> <td>-998,600</td> <td>490</td> </tr> </tbody> </table>	決算期	売上高 (千円)	利益 (千円)	従業員 (人)	2023年2月	2,673,219	125,638	545	2022年2月	3,920,823	87,820	545	2021年2月	2,788,054	-998,600	490
決算期	売上高 (千円)	利益 (千円)	従業員 (人)														
2023年2月	2,673,219	125,638	545														
2022年2月	3,920,823	87,820	545														
2021年2月	2,788,054	-998,600	490														
代表者	日経本部 (ニッケイタロウ)																
役員	取締役: 山田 太郎, 取締役: 鈴木 次郎, 取締役: 佐藤 三郎, 監査役: 藤田 花子																
主要/親会社	日経メール, テレコムダイレクト, ほかインターネット関連																
特 色	昭和56年創業。自社ブランド「テレコム」と海外ライセンス製品を販売している。																
取材日	2023年3月18日																

#### 評点

6段階の格付で評点が表示されます

A	100 ~ 86	警戒を要しない
B	85 ~ 70	さしあたり警戒を要しない
C	69 ~ 65	多少注意を要する
Da	64 ~ 60	注意を要する
Db	59 ~ 55	やや警戒を要する
E	54以下	警戒を要する

### 東京経済企業情報

東京経済企業情報では、東京経済 (株) が保有する広島・九州・沖縄地区の建設業を中心とした約7万社の基本情報を収録しています。

サンプルサービス (株)																																																		
会社名	(株) サンプルサービス (サンプルサービス)																																																	
企業コード	1111111111																																																	
業種上住所	〒108-0000 東京都港区1-0-0																																																	
登記上住所	〒108-0000 東京都港区1-0-0																																																	
電話番号	03-1111-1111																																																	
FAX番号																																																		
代表者	日経本部 (ニッケイタロウ)																																																	
設立	1983年7月7日																																																	
資本金	78,000,000円																																																	
従業員	112人																																																	
業 種	他に分類されない業種・繊維製品の取り扱いです																																																	
業績	<table border="1"> <thead> <tr> <th>決算期</th> <th>売上高 (千円)</th> <th>純利益 (千円)</th> <th>営業利益 (千円)</th> <th>経常利益 (千円)</th> <th>当期利益 (千円)</th> <th>B5 指数</th> </tr> </thead> <tbody> <tr> <td>2023年9月</td> <td>3,431,000</td> <td>—</td> <td>—</td> <td>—</td> <td>+772,000</td> <td>無</td> </tr> <tr> <td>2023年6月</td> <td>8,100,000</td> <td>—</td> <td>—</td> <td>—</td> <td>89,000</td> <td>無</td> </tr> <tr> <td>2023年3月</td> <td>8,800,000</td> <td>—</td> <td>—</td> <td>—</td> <td>160,000</td> <td>無</td> </tr> <tr> <td>2022年9月</td> <td>10,500,000</td> <td>—</td> <td>—</td> <td>—</td> <td>+320,000</td> <td>無</td> </tr> <tr> <td>2022年6月</td> <td>0</td> <td>—</td> <td>—</td> <td>—</td> <td>—</td> <td>無</td> </tr> <tr> <td>2022年3月</td> <td>12,160,000</td> <td>—</td> <td>—</td> <td>—</td> <td>29,695</td> <td>無</td> </tr> </tbody> </table>	決算期	売上高 (千円)	純利益 (千円)	営業利益 (千円)	経常利益 (千円)	当期利益 (千円)	B5 指数	2023年9月	3,431,000	—	—	—	+772,000	無	2023年6月	8,100,000	—	—	—	89,000	無	2023年3月	8,800,000	—	—	—	160,000	無	2022年9月	10,500,000	—	—	—	+320,000	無	2022年6月	0	—	—	—	—	無	2022年3月	12,160,000	—	—	—	29,695	無
決算期	売上高 (千円)	純利益 (千円)	営業利益 (千円)	経常利益 (千円)	当期利益 (千円)	B5 指数																																												
2023年9月	3,431,000	—	—	—	+772,000	無																																												
2023年6月	8,100,000	—	—	—	89,000	無																																												
2023年3月	8,800,000	—	—	—	160,000	無																																												
2022年9月	10,500,000	—	—	—	+320,000	無																																												
2022年6月	0	—	—	—	—	無																																												
2022年3月	12,160,000	—	—	—	29,695	無																																												
取引銀行	三菱UFJ (新橋) , 三菱UFJ (梅田)																																																	
仕入先	経緯: 一, 経緯: 一, 会社: 一 (単位: 千円)																																																	
仕入先	テレコム工業, 日経繊維, テレコムロジスティクス																																																	
主要/親会社	日経メール, テレコムダイレクト, ほかインターネット関連																																																	
代 理 店	氏 名: 日経本部 (ニッケイタロウ) 発 行 日: 1960年3月28日 住 所: 〒100-0000 東京都港区1-0-0																																																	
特 色	2023年3月18日現在 代表取締役: 日経 太郎, 取締役: 山田 太郎, 取締役: 鈴木 次郎, 監査役: 藤田 花子 株 主: 日経化成工業																																																	
特 色	昭和56年創業。自社ブランド「テレコム」と海外ライセンス製品を販売している。																																																	
取材日	2023年3月18日																																																	

#### 評点

独自の採点基準でつけられた評価点 (絶対評価) で、最大100点です  
50点未満はアルファベットと数字が表示されます

50点以上	点数表示
50点未満	D1
	D2
	D3

## FAQ

### 評点が記載されない場合 (東京商工リサーチ・帝国データバンク)

金融業界など資本構成や勘定科目が一般企業と異なる企業については、評点は記載していません。  
医療機関や宗教団体、公共団体にあたる企業についても評点の記載のない場合があります。



■金融工学研究所企業リスク情報

金融工学研究所企業リスク情報では、(株)日経金融工学研究所が長年の経験と実績を活用して新たに開発した信用リスク評価サービスを提供しています。

企業評価

評価：リスク水準がC1からC10の10段階で表示されます  
数字が大きいほどリスクが高いことを示します  
倒産確率：1年・2年・3年間に企業が倒産する確率を示します

評価の履歴

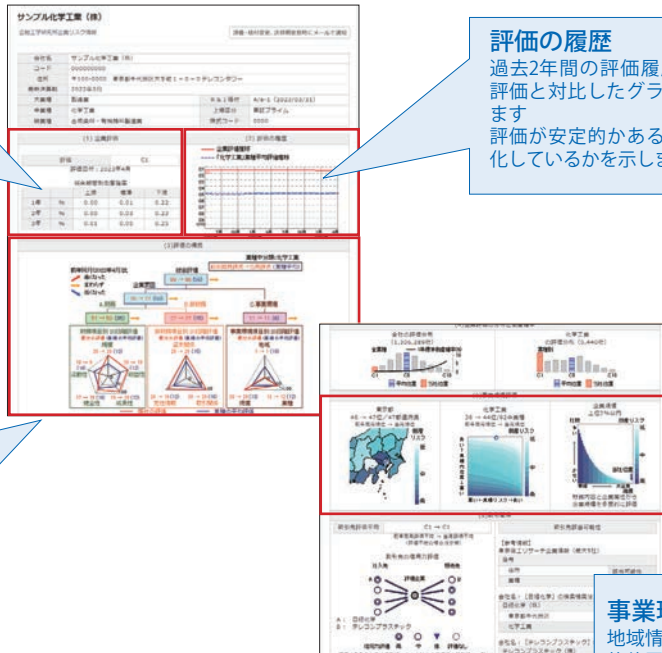
過去2年間の評価履歴を業種平均評価と対比したグラフが表示されます  
評価が安定的かあるいは改善・悪化しているかを示します

評価の構成

総合評価点を「財務」「非財務」「事業環境」の合計得点として示し、業種平均と対比して信用評価の要因を表示。要因ごとに前年同月の評価からの変化を矢印で表示します

事業環境評価

地域情報：各企業が属する地理的位置と、都道府県ごとに景況度合いが色調で表示されます  
業種情報：好調な企業は晴れ、不況業種を曇として、横軸の位置で示し、12段階の色調で信用度の水準を表します



■AGS企業リスク格付

AGS企業リスク格付では、AGS (株) が保有する企業信用リスク評価サービスを提供しています。

AGS格付

財務情報に基づくAモデルと企業情報に基づくBモデルの2種類のモデルがあり、信用状態を9段階で格付けします  
数字が大きいほどリスクが高いことを示します  
また、過去最大4回分の「信用格付」「倒産確率」の見直し履歴がわかります

コメントと業種内順位


財務情報モデル (Aモデル) の場合、格付に最も影響したポイントを2つコメントしています  
業種内順位と格付分布グラフを照らし合わせると、評価の相対的な位置づけがわかります

企業分析結果

格付に影響を与えた指標をレーダーチャートから確認できます  
判定は100段階で行い、50を標準としています

格付別該当企業数と倒産発生率

同業他社の格付分布グラフにより、業種内における格付位置 (★) が表示されます



ホーム  
クリッピング  
記事検索  
企業検索  
人事検索  
業界情報  
ターゲットリスト  
新聞トレンド  
ニュース・最新情報  
データ＆ランキング  
専門情報  
テーマフォルダ  
モバイル  
設定・ヘルプ



# 9. 企業を検索する

## ■ リスクモンスター企業リスク格付

リスクモンスター企業リスク格付では、リスクモンスター（株）が保有する企業信用リスク評価サービスを提供しています。

### RM格付

取引先の信用力判断の目安として想定倒産率の低い順にA、B、C、D、E1、E2、F1、F2、F3の9段階の格付を提供しています。Gは預金等の業務を伴う金融機関や新設企業など判断情報不足のため格付判定が行えない企業です。

The screenshot shows the main interface for a company's risk rating. It includes a header with the company name and a search bar. Below is a table with company details like name, address, and phone number. The central part features a bar chart showing the distribution of risk ratings (A through G) over time. To the right, there's a section for 'RM格付の推移' (RM Rating Trend) with a smaller bar chart. At the bottom, there's an 'ISO認証取得' (ISO Certification) section with a table of certification details.

### RM格付・RM短期傾向の推移

RM格付の過去2年間の履歴で、直近4カ月分と直近から半年前までの計8回分が表示されます。短期的な信用状態のトレンド「RM短期傾向」を5段階の矢印表記で提供しています。

### RM与信コメント

業績、配当、公開性、財務状況、資本背景、上場区分等について、格付分布の要因や与信判断する上でのアドバイスとチェックポイントが自動的に表示されます。

### 関連資料

### ISO認証取得

## 9.7 企業リスク格付データベース比較表

	金融工学研究所企業リスク情報	AGS企業リスク格付	リスクモンスター企業リスク格付
概要	(株) 日経金融工学研究所が長年の経験と実績を活用して開発した企業の信用リスク評価サービス。企業の財務データや企業情報に統計的な手法と金融工学的な手法を組み合わせることで高精度な評価結果を提供。	AGS (株) が提供する企業の信用格付情報。金融機関の融資審査に使用されるスコアリングモデルのシステム構築に携わってきたAGS (旧あさひ銀総合システム) が、そのノウハウを活用した評価モデルによって格付。	リスクモンスター (株) が総合社社の管理部門で培われた与信ノウハウで企業の信用力を格付し提供。財務情報・企業情報に、事件・事故、登記、手形などの情報を加味し総合的に判断。
収録社数	約130万社	約110万社	約112万社
収録項目	●TSRコード●主業種名●住所●上場区分●株式コード●最新決算期●R&G格付●企業評価●倒産確率●評価の履歴●評価の構成●企業評価の分布と倒産確率●事業環境評価●取引先評価●株主評価	●TSRコード●業種●住所●電話番号●判定日●信用格付●倒産確率●業種内順位●格付別該当企業数と倒産発生率●コメント●企業分析結果	●法人番号●業種●住所●電話番号●設立年月●資本金●RM格付●RM短期傾向●RM格付の推移●想定倒産率●全業種と各業種の格付の分布●RM与信コメント●行政処分情報●ISO認証情報
更新	毎月 評価モデルは毎年見直し	毎月 スコアリングモデルは毎年見直し	毎日
特徴	①金融機関向けに企業の信用リスク評価モデルを提供する日経金融工学研究所が長年の経験と実績を活用して開発 ②豊富な分析指標と分かりやすいグラフ表示 ③1・2・3年先までの倒産確率	①金融機関のノウハウで信用リスクを評価 ②格付に影響したポイントをコメント	①総合社社の管理部門で培われた与信ノウハウ ②売上、収益に関する診断コメント ③毎日のデータ更新



### 「格付変更通知メール」機能

「金融工学研究所企業リスク情報」「AGS企業リスク格付」「リスクモンスター企業リスク格付」で、あらかじめ登録した企業について、評価・格付に変化が生じた際に、電子メールで通知できます。

本文画面にある「評価・格付変更、決算期更新時にメールで通知」をクリックして、表示された登録画面で通知メールの設定を行います。既に登録されている企業の変更・解除は、「設定」(P111参照) から設定することができます。



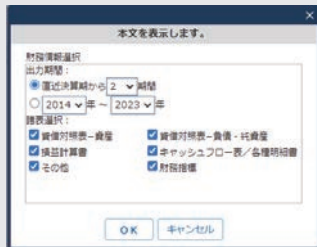
## 9.8 財務情報データベース比較表

	日経財務情報	日経セグメント情報	東京商工リサーチ財務情報	帝国データバンク財務情報	企業決算
収録社数	約4千6百社	約2千5百社	約60万社	全国の主要企業	約3千6百社
収録期間	最大10期	最大2期（直近）	最大5期	最大5期	最新3期
収録項目	<ul style="list-style-type: none"> <li>●貸借対照表-資産の部</li> <li>●貸借対照表-負債・純資産の部</li> <li>●損益計算書</li> <li>●キャッシュフロー計算書</li> <li>●その他・利益処分/株主資本等変動計算書</li> <li>●決算期ベース財務指標</li> </ul> ※原則として決算発表日の翌日から、日経財務情報に確報データを収録するまで、決算発表ベースの財務データを速報として提供しています。速報データの財務諸表項目は、確報データと若干異なる場合があります。	<ul style="list-style-type: none"> <li>●売上高</li> <li>●営業利益</li> <li>●売上高・円グラフ</li> <li>●営業利益・棒グラフ</li> </ul> 実際に収録する情報は各社の開示状況に依存します。	<ul style="list-style-type: none"> <li>●貸借対照表-資産の部</li> <li>●貸借対照表-負債・純資産の部</li> <li>●損益計算書</li> <li>●販売費及び一般管理費・その他・株主資本等変動計算書</li> <li>●財務比率</li> </ul>	<ul style="list-style-type: none"> <li>●貸借対照表-資産の部</li> <li>●貸借対照表-負債・純資産の部</li> <li>●損益計算書</li> <li>●各種明細表</li> <li>●その他・株主資本等変動計算書</li> <li>●決算期ベース経営指標</li> </ul>	<ul style="list-style-type: none"> <li>●基本情報</li> <li>●1株あたり指標</li> <li>●主要貸借対照表</li> <li>●主要損益計算書</li> <li>●主要キャッシュフロー計算書</li> <li>●その他</li> <li>●決算発表時の会社予想</li> <li>●株式の状況</li> <li>●財務指標</li> </ul>
更新	●決算データ：原則年1回（随時調査後）	●原則決算発表日の3日後（火曜日から日曜日。祝日の翌日は除く）	●決算データ：原則年1回（随時調査後） ●業種集計：原則月1回	●決算データ：原則年1回（随時調査後）	●原則決算発表日の翌日



### 財務情報の出力指定

財務情報の見出しをクリックすると、出力指定の画面が表示されます。出力期間と諸表を選択します。初期設定では直近2期間、全表出力になっています。



出力期間→（直近1期～n期）または決算月の年で指定します。  
諸表選択→出力したい財務諸表を指定します。

※データベースによっては収録されていない諸表（項目）もあります。収録項目をご確認の上、ご利用ください。

### 出力期間を変更した場合

出力期間を増やした場合は、左から決算期の新しい順にデータが追加されます。

【貸借対照表 資産の部】						
単位：百万円						
種別：連結本決算	日本基準			日本基準		
【資産】	2023/03	構成比	前期比	2022/03	構成比	前期比
流動資産合計	11,368,211	64.6	10.2	10,316,009	63.0	-0.3
現金・預金	2,211,000	19.5	10.2	2,111,000	20.5	-0.3



## 9. 企業を検索する

### 9.9 個別検索を利用する

[企業検索] のサブメニューでデータベースを選択すると、より細かい条件を指定した検索ができます。

#### 9.9.1 企業検索（海外一括）を利用する

企業検索（海外一括）では、海外の情報ベンダーが提供する国内外の企業データベースを収録しています。

1 「A」のメインコンテンツで **企業検索** を選択し、サブメニューで [企業検索（海外一括）] を選択します。

[企業検索]（海外一括）画面が表示されます。

2 「B」の検索条件と「C」のデータベースを指定し、「D」の **検索** をクリックします。

会社名はすべて半角英数字で入力します。

検索結果が表示されます。

The screenshot shows the 'Enterprise Search (Overseas)' interface. It is divided into three main sections:

- A (Main Content Menu):** A sidebar menu on the left with '企業検索' (Company Search) selected, and its sub-menu '企業検索(海外一括)' (Enterprise Search (Overseas)) highlighted.
- B (Search Conditions):** The main search area with a search bar for '会社名 (英語) を入力してください' (Enter company name in English), a '検索' (Search) button, and various filters for '所在地(国名)' (Location/Country), '日経NEEDS業種' (Nikkei NEEDS Industry), '事業内容' (Business Content), '設立年' (Year of Establishment), '役員' (Officers), '上場場部' (Market Section), '売上高' (Sales), '利益' (Profit), '従業員' (Employees), '売上高伸長率' (Sales Growth Rate), '利益伸長率' (Profit Growth Rate), and '株主' (Shareholders).
- C (Database Selection):** A section at the bottom for selecting the database, with 'FactSet Company Profile (Listed)', 'FactSet Company Profile (Unlisted)', and 'FactSet Supply Chain Relationships (Suppliers/Customers)' selected.



項目	項目名	項目説明
<b>A</b>	メインコンテンツ	[企業検索] を選択し、サブメニューで [企業検索 (海外一括)] を選択すると、[企業検索 (海外一括)] 画面が表示されます。
<b>B</b>	所在地 (国名)	所在地 (国名) が指定できます。
	日経NEEDS業種	日経NEEDS業種を指定した検索ができます。大分類もしくは中分類を指定した検索ができます。小分類は複数指定ができます。
	事業内容	収録している事業内容からキーワード検索ができます。キーワードはすべて半角英数字で入力します。スペース区切りで複数のキーワードを入力すると、事業内容にすべてのキーワードを含む企業を検索します (AND検索)。
	設立年	設立年を入力します。
	役員	役員名を指定します。役員名はすべて半角英字で入力します。スペース区切りで複数の名前を入力した場合はOR検索になります。
	上場場部	上場場部を指定します。
	売上高	a以上、b未満の形式で数値を入力し、プルダウンから通貨と単位をそれぞれ指定します。通貨は米国ドルと日本円が指定できます。売上高は0以上が対象となります。
	利益	a以上、b未満の形式で数値を入力し、プルダウンから通貨と単位をそれぞれ指定します。通貨は米国ドルと日本円が指定できます。数値はマイナス値が入力できます。
	従業員	a以上、b未満の形式で人数を入力します。
	売上高伸長率	a以上、b未満の形式で数値を入力し、プルダウンから期間を指定します。数値はマイナス値が入力できます。小数点第1位まで指定できます。
利益伸長率	a以上、b未満の形式で数値を入力し、プルダウンから期間を指定します。数値はマイナス値が入力できます。小数点第1位まで指定できます。	
株主	株主名を指定します。株主名はすべて半角英数字で入力します。スペース区切りで複数の株主名を入力した場合はOR検索になります。	
<b>C</b>	データベース	検索するデータベースを選択します。
<b>D</b>	検索	検索結果が表示されます。

### 3 検索結果 (ヒット件数) を確認します。

### 4 見出しの表示順と表示件数を選択し、**見出しを表示** をクリックします。 [見出し一覧] 画面が表示されます。

### 5 見出しをクリックします。 本文が表示されます。



本文

## ■データベース詳細

データベース	内容
FactSet Company Profile (Listed / Unlisted)	Listedは、世界各国の上場企業 (約4万5千社) の事業内容、役員、大株主や、M&A事象、要約貸借対照表、要約損益計算書、売上構成、業績推移など、企業の多面的なデータをまとめてご覧いただけます。 Unlistedは、世界 (約300万社) の非上場企業の情報を提供します。企業名、本社所在地、URL、事業内容などをご覧いただけます。企業名、所在地 (国名)、設立年、事業内容で検索できます。
FactSet Supply Chain Relationships (Suppliers / Customers / Partners)	日本・海外の上場企業 (約1万5千社) のサプライヤー、カスタマー、パートナーの情報をそれぞれリスト形式で提供します。対象企業が開示した情報のほか、相手先企業が開示した情報もあわせて収録することで、より多くの関係を一覧することが可能です。企業名のほか、収入に対する取引額の割合、売上高、業種、国籍などを表示しています。
FactSet Group Company Structure	日本・海外の上場・非上場企業 (約82万社) のグループ企業の親子関係の情報をそれぞれ系統図の形式で提供します。企業名のほか、企業タイプ、国籍などを表示します。
FiinGroupベトナム公開企業情報	FiinGroup Joint Stock Companyが収集、蓄積するベトナムの上場・公開企業 (約2千社) の企業情報を提供します。所在地や業種、従業員数などの基本情報のほか、沿革、事業戦略、事業スコープ、位置付け、企業活動、主要プロジェクト、ビジョン、事業リスクなど、定性情報が充実しているのが大きな特徴です。直近5年の業績、役員、株主等の情報も提供します。



## 9. 企業を検索する

### 9.9.2 FiinGroupベトナム公開企業情報を利用する

FiinGroupベトナム公開企業情報では、ベトナムのFiinGroup Joint Stock Companyが収集、蓄積するベトナムの上場・公開企業約2千社の企業情報を提供しています。



#### FiinGroupベトナム公開企業情報

所在地や業種、従業員数などの基本情報のほか、沿革、事業戦略、事業スコープ、位置付け、企業活動、主要プロジェクト、ビジョン、事業リスクなど、定性情報が充実しているのが大きな特徴です。直近5年の業績、役員、株主等の情報も提供しています。

- 1 「A」のメインコンテンツで 企業検索 を選択し、サブメニューで [FiinGroupベトナム公開企業情報] を選択します。

[企業検索] (FiinGroupベトナム公開企業情報) 画面が表示されます。

- 2 「B」でアルファベット順、もしくは業種別に企業を一覧します。

「B」で選択した条件の結果が、件数とともに表示されます。

「売上高」「従業員数」が空欄の企業は、それぞれ業績データ、従業員数のデータを提供しません。

- 3 「C」から該当企業をクリックします。

本文が表示されます。

本文

**A**

メインコンテンツ

- ホーム
- クリッピング
- 記事検索
- 企業検索**
  - 企業検索(国内一括)
  - 企業検索(海外一括)
  - ターゲットリスト作成
  - FiinGroupベトナム公開企業情報
  - 海外企業情報
  - アイアールジャパン大量保有報告書情報
  - 日経企業活動情報
  - レコフM & A 情報
  - 東洋経済海外進出企業情報
  - 東洋経済関係会社情報
  - 東洋経済大型小売店情報
  - D & B グローバルプロファイル
  - TEIKOKU DATABANK: JAPANESE COMPANIES
- 人事検索
- 業界情報

FiinGroupベトナム公開企業情報

ベトナムのFiinGroup社が提供する、ベトナムの公開企業情報です。アルファベット順、業種別に企業名を一覧しています。企業名をクリックすると、本文(企業情報)をご覧いただけます。企業検索(海外一括)メニューでは、会社名や事業内容、役員、上場場部、従業員、売上高伸長率、利益伸長率、株主の条件で検索が可能です。  
※ 売上高、従業員数が空欄の企業は、それぞれ業績データ、従業員数のデータを提供していません。

FiinGroup社のホームページ

**B**

アルファベット順: 0-9, A-F G-M N-S T-Z

業種別: Oil & Gas Basic Materials Industrials Consumer Goods Health Care Consumer Services Telecommunications Utilities Financials Technology Others

**0 - 9, A - F (645件)**

0 - 9 (29件) A (80件) B (139件) C (174件) D (153件) E (35件) F (35件)

**0 - 9 (29件)** [ページのトップへ](#)

会社名	業種	売上高 (百万ドン)	従業員数 (人)	最新 決算年
<b>1-5 Tay Ninh Rubber Joint Stock Company</b>	Commodity Chemicals	35,017	247	2017
<b>120 Mechanical Joint Stock Company</b>	Steel		0	-
<b>1369 Construction Joint Stock Company</b>	Heavy Construction	387,317	88	2019
<b>145 One Member Limited Liability Company</b>	Heavy Construction		145	-

**C**



### 9.9.3 アイ・アールジャパン大量保有報告書情報を利用する

アイ・アールジャパン大量保有報告書情報では、(株)アイ・アールジャパンが保有する大量保有報告書のデータベースサービスを提供しています。

- 1 「A」のメインコンテンツで **企業検索** を選択し、サブメニューで [アイ・アールジャパン大量保有報告書情報] を選択します。

[企業検索] (アイ・アールジャパン大量保有報告書情報) 画面が表示されます。

- 2 「B」の検索条件を指定し、「C」の **検索** をクリックします。

検索結果が表示されます。

項目	項目名	項目説明
A	メインコンテンツ	[企業検索] を選択し、サブメニューで [アイ・アールジャパン大量保有報告書情報] を選択すると、[アイ・アールジャパン大量保有報告書情報] 画面が表示されます。
B	銘柄名	会社名を入力します。
	本社所在地	検索したい銘柄の本社所在地を選択します。
	業種	検索したい銘柄の業種を選択します。
	提出者名	提出者名を入力します。英文の場合は、全角で入力し、大文字・小文字を区別してください。
	保有者名	保有者名を入力します。英文の場合は、全角で入力し、大文字・小文字を区別してください。
	提出書類	検索したい書類を選択します。
	提出日	検索したい期間の年月日を指定します。空白の場合、全期間が対象となります。
	報告義務日	検索したい期間の年月日を指定します。空白の場合、全期間が対象となります。
C	検索	検索結果が表示されます。

- 3 検索結果 (ヒット件数) を確認します。

- 4 見出しの表示順と表示件数を選択し、**見出しを表示** をクリックします。

[見出し一覧] 画面が表示されます。

**見出し**

- 5 見出しをクリックします。

本文が表示されます。

**本文**



#### 本文の出力形式

- 本文出力: 報告書のイメージ (PDF)、または保有株数、保有割合 (変動幅)、取得資金など数値データを抜粋して提出者の保有状況が一目でわかるようにした数表でご覧いただけます。
- 一覧表出力: チェックした見出しの発行企業名、証券コード、提出書類、提出者、保有株総数、保有割合、保有割合変動幅、取得資金、報告義務日、提出日を一覧表で出力します。





## 9. 企業を検索する

### 9.9.4 日経企業活動情報を利用する

日経企業活動情報では、日本経済新聞社が提供する「日経企業活動情報」を収録しています。1997年以降のデータを収録しています。



#### 日経企業活動情報

企業の戦略的な事業活動や投資活動に関する情報を提供するもので、日本企業の国内外における活動と、外資系および外国企業の日本における活動が対象です。

買収や合併などのM&Aをはじめとして、業務提携、事業の立ち上げ・清算など幅広い企業活動を網羅します。事業提携戦略の策定や、提携型営業の検討、競合企業の動向把握など、様々な業務にご活用いただけます。

1 「A」のメインコンテンツで **企業検索** を選択し、サブメニューで **日経企業活動情報** を選択します。

[企業検索] (日経企業活動情報) 画面が表示されます。

2 「B」の検索条件を指定し、「C」の **検索** をクリックします。

検索結果が表示されます。

**A** メインコンテンツ

- ホーム
- クリッピング
- 記事検索
- 企業検索
  - 企業検索(国内一括)
  - 企業検索(海外一括)
  - ターゲットリスト作成
  - FinGroupベトナム公開企業情報
  - 海外企業情報
  - アイアールジャパン大量保有報告書情報
  - 日経企業活動情報
  - レコFM & A情報
  - 東洋経済海外進出企業情報
  - 東洋経済関係会社情報
  - 東洋経済大型小売店情報
  - D & Bグローバルプロファイル
  - TEIKOKU DATABANK: JAPANESE COMPANIES
- 人事検索
- 業界情報
- ターゲットリスト作成
- 新聞トレンド

**B** 日経企業活動情報

会社名を入力してください  **検索** **C**

同義語展開  する  しない

検索対象の設定を保存 設定をクリア

キーワード  任意一致

産業分類

選択なし	本社所在地	選択なし
石油・鉱業・エネルギー		北海道
電力・ガス		青森
繊維・紙・パルプ		岩手
化学		宮城

活動内容

選択なし
共同出資会社の設立
販売・技術・生産などの業務提携
新会社の設立
新規事業への進出

レポート日  1年  全期間   ~  (YYYYMMDD)

発表日  1年  全期間   ~  (YYYYMMDD) ※2015年4月1日以降有効です。

実施日  1年  全期間   ~  (YYYYMMDD) ※2015年4月1日以降有効です。

実施場所  IN - IN  IN - OUT  OUT - IN

実施先

選択なし
国内
北海道
青森
岩手
宮城

金額規模  投資金額  買収金額

以上 ~  (単位: 万円)



項目	項目名	項目説明
A	メインコンテンツ	[企業検索] を選択し、サブメニューで [日経企業活動情報] を選択すると、[日経企業活動情報] 画面が表示されます。
B	キーワード	見出し、概要文内を検索します。複数のキーワードを入力するとAND検索になります。 [任意一致] [完全一致] の選択ができます。
	産業分類	検索したい産業分類を選択します。
	本社所在地	検索したい本社所在地を選択します。
	活動内容	検索したい活動内容を選択します。
	レポート日	検索したい期間の年月日を指定します。
	発表日	検索したい期間の年月日を指定します。
	実施日	検索したい期間の年月日を指定します。
	実施場所	検索したい実施場所を選択します。 ・IN-IN：日本企業による日本での活動 ・IN-OUT：日本企業による海外での活動 ・OUT-IN：外国企業による日本市場への進出、日本での活動
	実施先	検索したい実施先を選択します。
	金額規模	検索したい金額規模を指定します。 ・投資金額：検索したい投資金額を指定します。 ・買収金額：検索したい買収金額を指定します。
C	検索	検索結果が表示されます。

### 3 検索結果（ヒット件数）を確認します。

### 4 見出しの表示順と表示件数を選択し、**見出しを表示** をクリックします。

[見出し一覧] 画面が表示されます。

見出し

### 5 見出しをクリックします。

本文が表示されます。

本文



## 9. 企業を検索する

### 9.9.5 レコフM&A情報を利用する

レコフM&A情報では、(株)レコフデータが発行するM&A専門月刊誌「マール (MARR)」に掲載された1996年1月以降のM&Aデータなどを収録しています。

- 1 「A」のメインコンテンツで **企業検索** を選択し、サブメニューで [レコフM&A情報] を選択します。  
[企業検索] (レコフM&A情報) 画面が表示されます。
- 2 「B」の検索条件を指定し、「C」の **検索** をクリックします。  
検索結果が表示されます。

**A** メインコンテンツ

- ホーム
- クリッピング
- 記事検索 +
- 企業検索 -
  - 企業検索(国内一括)
  - 企業検索(海外一括)
  - ターゲットリスト作成
  - FinGroupベトナム公開企業情報
  - 海外企業情報
  - アイアールジャパン大量保有報告書情報
  - 日経企業活動情報
  - レコフM&A情報
  - 東洋経済海外進出企業情報
  - 東洋経済関係会社情報
  - 東洋経済大型小売店情報
  - D & Bグローバルプロフィール
  - TEIKOKU DATABANK: JAPANESE COMPANIES
- 人事検索 +
- 業界情報 +
- ターゲットリスト作成
- 新聞トレンド

**B** レコフM&A情報

会社名を入力してください **検索** **C**

当事者1  当事者2 同義語展開  する  しない

検索対象の設定を保存 設定をクリア

キーワード  任意一致

国籍  選択なし

日本  
米国  
カナダ  
台湾

本社所在地  選択なし

北海道  
青森  
岩手  
宮城

業種  選択なし

農林水産  
鉱業  
建設  
食品

上場/非上場  選択なし

東証プライム  
東証スタンダード  
東証クロス  
東証REIT

検索期間 更新日で検索  1年(更新日)  全期間(更新日)

西暦  ~  (YYYYMM)

公表日で検索  西暦  ~  (YYYYMM)

有効日で検索  西暦  ~  (YYYYMM)

マーケット  IN-IN  IN-OUT  OUT-IN

金額規模  以上 ~  (単位: 百万円)

形態  すべての形態を選択

<input checked="" type="checkbox"/> M & A	<input checked="" type="checkbox"/> 外国企業 (日本法人)	<input checked="" type="checkbox"/> 子会社株式取得
<input checked="" type="checkbox"/> 合併	<input checked="" type="checkbox"/> 合併	<input checked="" type="checkbox"/> 100%化
<input checked="" type="checkbox"/> 買収	<input checked="" type="checkbox"/> 買収	<input checked="" type="checkbox"/> 買い増し
<input checked="" type="checkbox"/> 事業譲渡 (営業譲渡)	<input checked="" type="checkbox"/> 事業譲渡 (営業譲渡)	<input checked="" type="checkbox"/> 分社・分割
<input checked="" type="checkbox"/> 資本参加	<input checked="" type="checkbox"/> 資本参加	<input checked="" type="checkbox"/> 持株会社



項目	項目名	項目説明
A	メインコンテンツ	[企業検索] を選択し、サブメニューで [レコフM&A情報] を選択すると、[レコフM&A情報] 画面が表示されます。
B	検索範囲	検索範囲を選択します。買収の場合、株式の取得側を [当事者1]、対象企業を [当事者2] とします。
	キーワード	コメント文内を検索します。
	国籍	検索したい国籍を選択します。
	本社所在地	検索したい本社所在地を選択します。
	業種	検索したい業種を選択します。
	上場/非上場	検索したい上場場部/非上場/海外法人を選択します。
	検索期間	検索したい期間の年月を指定します。更新日については [直近1年] [全期間] の指定もできます。
	マーケット	検索したいマーケットを選択します。
	金額規模	検索したい金額規模を指定します。
	形態	検索したいM&Aの形態を選択します。
C	検索	検索結果が表示されます。

### 3 検索結果（ヒット件数）を確認します。

### 4 見出しの表示順と表示件数を選択し、**見出しを表示** をクリックします。

[見出し一覧] 画面が表示されます。

### 5 見出しをクリックします。

本文が表示されます。

本文



#### マーケット

次の定義に従って表記しています。

- IN-IN：日本企業同士のM&A
- IN-OUT：日本企業が当事者1、外国企業が当事者2となるM&A
- OUT-IN：外国企業が当事者1、日本企業が当事者2となるM&A



## 9. 企業を検索する

### 9.9.6 東洋経済海外進出企業情報を利用する

東洋経済海外進出企業情報では、(株) 東洋経済新報社が調査、収集した日本側出資企業約5千2百社と、その現地法人約3万1千6百社の基本項目が確認できます。

- 「A」のメインコンテンツで **企業検索** を選択し、サブメニューで **東洋経済海外進出企業情報** を選択します。

[企業検索] (東洋経済海外進出企業情報) 画面が表示されます。

- 「B」の検索条件を指定し、「C」の **検索** をクリックします。

検索結果が表示されます。

**A** メインコンテンツ

- ホーム
- クリッピング
- 記事検索
- 企業検索
  - 企業検索(国内一括)
  - 企業検索(海外一括)
  - ターゲットリスト作成
  - FiinGroupベトナム公開企業情報
  - 海外企業情報
  - アイアールジャパン大量保有報告書情報
  - 日経企業活動情報
  - レコフM&A情報
  - 東洋経済海外進出企業情報
  - 東洋経済関係会社情報
  - 東洋経済大型小売店情報
  - D & Bグローバルプロファイル
  - TEIKOKU DATABANK: JAPANESE COMPANIES
- 人事検索
- 業界情報
- ターゲットリスト作成
- 新聞トレンド

**B** 東洋経済海外進出企業情報

日本側出資企業   カナ 前方一致

現地法人   カナ 前方一致

日本側出資企業基本情報

電話番号

本社所在地  業種

上場/非上場

資本金規模  以上 ~  未満 (単位:  百万円)

現地法人基本情報

電話番号

進出年月 西暦  ~ 西暦  (YYYYMM)

国・地域  州・省

業種  投資目的

業績

キーワード  部分一致

売上高  以上 ~  未満 (単位: 1000 USD)



項目	項目名	項目説明
A	メインコンテンツ	[企業検索] を選択し、サブメニューで [東洋経済海外進出企業情報] を選択すると、[東洋経済海外進出企業情報] 画面が表示されます。
B	日本側出資企業・現地法人	出資企業会社名、現地法人会社名を指定します。
	日本側出資企業基本情報	日本側出資企業の属性条件を指定します。
	上場/非上場	東証プライム・名証プレミア、東証スタンダード・名証メインなどから検索します。
	現地法人基本情報	海外現地法人の属性条件を指定します。すべての条件はAND検索されます。
	進出年月	設立、操業、買収、資本参加した年月を指定します。
	国・地域	現地法人のある国や地域を指定します。
	州・省	米国、中国にある現地法人の場合は州や省を指定します。
	業種	現地法人の業種を指定します。
	投資目的	出資企業の現地法人に投資した目的を指定します。
	業績	現地法人の業績を指定します。
	キーワード	事業内容、代表者名、合併の相手先を対象に検索します。スペース区切りで複数入力するとAND検索になります。
	売上高・従業員・日本側企業出資比率	それぞれの値をa以上、b未満の形式で入力します。
C	検索	検索結果が表示されます。

### 3 検索結果（ヒット件数）を確認します。

### 4 見出しの表示順と表示件数を選択し、**見出しを表示** をクリックします。

[見出し一覧] 画面が表示されます。

見出し

(日本側出資企業の見出し表示に料金は発生しません)

### 5 見出しをクリックします。

本文が表示されます。

本文



## 9. 企業を検索する

### 9.9.7 東洋経済関係会社情報を利用する

東洋経済関係会社情報では、(株)東洋経済新報社が調査、収集した上場および有力未上場企業、生損保などの親会社約3千社について、その子会社・関係会社約3万社の概要を閲覧できます。

- 「A」のメインコンテンツで **企業検索** を選択し、サブメニューで [東洋経済関係会社情報] を選択します。  
[企業検索] (東洋経済関係会社情報) 画面が表示されます。
- 「B」の検索条件を指定し、「C」の **検索** をクリックします。  
検索結果が表示されます。

項目	項目名	項目説明
A	メインコンテンツ	[企業検索] を選択し、サブメニューで [東洋経済関係会社情報] を選択すると、[東洋経済関係会社情報] 画面が表示されます。
B	親会社・子会社	親会社名、子会社名 (関係会社名など) を指定します。
	親会社基本情報	親会社の属性条件を指定します。すべての条件はAND検索となります。
	決算月	決算月を選択します。
	上場/非上場	親会社の上場/非上場の別を選択します。
	資本金規模、売上高、利益、従業員、配当金、持株比率	値をa以上、b未満の形式で入力します。値には単位を指定します。
	子会社基本情報	電話番号など子会社の属性を指定します。
C	検索	検索結果が表示されます。

- 検索結果 (ヒット件数) を確認し、見出しの表示順と表示件数を選択します。

- 見出しを表示** をクリックし、[見出し一覧] 画面で見出しをクリックします。

本文が表示されます。

見出し (親会社の見出し表示に料金は発生しません) 本文



## 9.9.8 東洋経済大型小売店情報を利用する

東洋経済大型小売店情報では、(株)東洋経済新報社が調査、収集した全国の大型小売店の最新詳細情報が閲覧できます。



### 主な収録情報

施設情報(店舗名、住所ほか)、開店情報(店舗面積、開店年月ほか)、営業情報(業態、主要販売品ほか)、核店舗情報(核店舗の企業名、店舗面積)、立地情報(立地タイプ、最寄駅・近接幹線道路ほか)など。ただし、施設や核店舗によって収録されていない項目があります。

- 「A」のメインコンテンツで「**企業検索**」を選択し、サブメニューで「東洋経済大型小売店情報」を選択します。  
「企業検索」(東洋経済大型小売店情報)画面が表示されます。
- 「B」の検索条件を指定し、「C」の「**検索**」をクリックします。  
検索結果が表示されます。

項目	項目名	項目説明
A	メインコンテンツ	「企業検索」を選択し、サブメニューで「東洋経済大型小売店情報」を選択すると、「東洋経済大型小売店情報」画面が表示されます。
B	施設名	施設の建物名や通称、愛称を全角で入力します。スペース区切りで複数入力するとOR検索になります。
	核店舗名	店舗名を全角で入力します。スペース区切りで複数入力するとOR検索になります。
	電話番号	電話番号を入力します。
	所在地コード	所在地コードを使用して、詳細な指定が行えます。所在地リストとコードを両方指定するとOR検索になります。
	最寄駅・道路	鉄道路線と駅の名称、または幹線道路(国道、県道等)の路線名を入力します。
	所在地、立地、取り扱い品目、業態	所在地、立地、取り扱い品目、業態を選択します。選択しない場合はすべてを対象に検索します。
C	営業状態、業態、規模	核店舗の営業状態、業態、規模を選択します。選択しない場合はすべてを対象に検索します。
	検索	検索結果が表示されます。

- 検索結果(ヒット件数)を確認し、見出しの表示順と表示件数を選択します。

- 「**見出しを表示**」をクリックし、「見出し一覧」画面で見出しをクリックします。

本文が表示されます。

本文





## 9. 企業を検索する

### 9.9.9 D&Bグローバルプロフィールを利用する

D&Bグローバルプロフィールでは、米国の大手企業情報サービス会社ダンアンドブラッドストリートが提供する世界の160カ国、9千5百万事業所の企業概要と、欧米8カ国1千万社のリスク評価や倒産確率、ダンレポートを提供しています。



#### ダンレポート

ダンレポートは、世界中の多くの企業で利用されているスタンダードな企業情報レポートです。企業の事業内容や系列情報をはじめ、総資産額や財務内容を審査した独自の信用格付も付加。ビジネス上のリスク回避、新規ビジネス開拓など、意思決定支援ツールとして幅広く活用できます。

	TOTAL	TOTAL	LARGEST	%	SALES	BLNK
2017	2016	2015	2017	2016	2015	2017
\$	\$	\$	\$	%	\$	%
Total in 2017 & 2016	11	48,700	25,000			
Payment by Industry:						
1 Paper mill	1	25,000	25,000	100	+	+
2 Newspaper	1	10,000	10,000	40	+	+
3 Paperboard mill	1	10,000	10,000	40	+	+
4 WPC corrugated board	1	7,500	7,500	30	+	+
5 Printing non-lead	1	2,500	2,500	10	+	+
6 Saw mill hardwood	1	1,000	1,000	4	+	+
7 Saw corrugating	1	1,000	1,000	4	+	+
8 Business consulting	1	1,000	1,000	4	+	+
9 Misc Business service	1	0	0	0	-	-
Other Payment Categories:						
0000 unsp/other	2	100	50			
00000000000000000000	2	0	0			

- 「A」のメインコンテンツで **企業検索** を選択し、サブメニューで **[D&Bグローバルプロフィール]** を選択します。

[企業検索] (D&Bグローバルプロフィール) 画面が表示されます。

- 「B」の検索条件を指定し、「C」の **検索** をクリックします。

検索結果が表示されます。

The screenshot shows the 'D & B グローバルプロフィール' search page. On the left, a sidebar menu is visible with '企業検索' highlighted. The main search area contains a search input field with a '検索' button. Below the input field are dropdown menus for '地域' (Region), '国名' (Country), and '州名' (State). The '地域' dropdown is set to '北・ラテンアメリカ', '国名' to 'アメリカ合衆国', and '州名' to 'アーカンソー州'. There are also input fields for '郵便番号' (Zip Code) and '住所' (Address).



項目	項目名	項目説明
A	メインコンテンツ	[企業検索] を選択し、サブメニューで [D&Bグローバルプロフィール] を選択すると、[D&Bグローバルプロフィール] 画面が表示されます。
B	会社名 (必須)	会社名を半角英数字で入力します。会社名は検索文字と似た言語をD&Bの独自のノウハウでマッチングします。法人格に相当する部分は除いて入力します。
	地域 (必須)	検索する地域を「北・ラテンアメリカ」「ヨーロッパ」「アジア太平洋」「アフリカ」「中東」の中から検索します。
	国名 (必須)	検索する国を選択します。選択できる国は地域の選択により変更されます。
	州名	アメリカ合衆国とカナダを検索する場合に選択します。アメリカ合衆国とカナダを検索する場合は必須です。
	都市名	都市名を半角英数字で入力します。
	住所	住所を半角英数字で入力します。
	郵便番号	郵便番号を半角英数字で入力します。
C	検索	検索結果が表示されます。

### 3 検索結果（ヒット件数）を確認します。

### 4 **見出しを表示** をクリックします。 [見出し一覧] 画面が表示されます。

### 5 見出しをクリックします。

### 6 本文の出力形式を選択し、**本文を表示** をクリックします。

会社名 : [REDACTED]  
所在地 : [REDACTED]

本社・支区分 : 本社である  
SIC業種コード : 果物缶詰、野菜缶詰製造業( )

■コンテンツ選択

- 企業概要 (1,200円)
- 企業概要 + 支払いリスク情報 (6,000円)
- 企業概要 + 倒産リスク情報 (9,000円)
- すべて (13,800円)
- ダンレポート (30,000円)

(実際の請求は請求書をご確認ください)  
「本文を表示」すると課金します。

**本文を表示** キャンセル

本文が表示されます。

選択した企業を特定するための情報として会社名、所在地、本社・支区分、SIC業種コードが表示されます。また、その企業について出力可能な情報の選択肢が表示されます。

すべてを選択した場合は、企業概要、支払いリスク情報、倒産リスク情報が表示されます。ダンレポートは含まれません。 **¥** 本文



# 10. 人事情報を検索する

[人事検索] 画面で顧客の氏名や会社名、検索条件などを設定し、選択した媒体から人事情報を検索します。



## 顧客の情報を人事検索でつかむ

人事異動の情報や新しい提携先のキーパーソンなど人事情報をつかむことは、ビジネスチャンスをつかむこと。全国の企業経営者や役員から、議員や官公庁職員、各界で活躍する著名人にいたるまで幅広い人事情報を収録しています。

## 10.1 検索をはじめめる

- 1 「A」のメインコンテンツで **人事検索** を選択し、サブメニューで **[人事検索]** を選択します。  
[人事検索] 画面が表示されます。
- 2 「B」に検索したい人物の氏名や会社名を入力します。
- 3 「B」のプルダウンで一致方式を選択します。
- 4 「F」のデータベースで検索対象の媒体を選択します。  
検索対象とする媒体にチェックを入れます。全選択、個別選択ができます。
- 5 「B」の **検索** をクリックします。  
検索結果が表示されます。(P78参照)

## FAQ

### 人物データベースの取り扱い

各人物データベースおよびここに含まれる人物データは、利用者の方が個人としてお使いになる以外に、複製、蓄積、翻訳、翻案、放送、出版、販売、送信、配布および改変するなど、情報提供各社および情報当事者の権利を侵害するような使用は一切できません。

情報当事者のプライバシー、名誉権その他の権利を侵すような利用をしたり、人物データを利用してダイレクトメールその他広告・宣伝PR用の文書・物品を配布したりすることはできません。

個人情報の取扱いについては、下記の日本経済新聞社 情報サービス部門 情報サービスユニット「プライバシーポリシー」をご覧ください。

<https://www.nikkei.co.jp/digitalmedia/privacy.html>



The screenshot shows a web application for job searching. On the left is a navigation menu (A) with options like 'ホーム', 'クリッピング', '記事検索', '企業検索', '人事検索', etc. The main area contains search filters (B, C) for name, company, location, industry, phone number, birth date, and school. There are buttons for '検索' (Search), '検索対象の設定を保存' (Save search criteria) (D), and '設定をクリア' (Clear settings) (E). At the bottom, there's a 'データベース' (Database) section (F) with checkboxes for '日経 WHO'S WHO' and '東京商工リサーチ経営者情報'.

項目	項目名	項目説明
A	メインコンテンツ	[人事検索] を選択し、サブメニューで [人事検索] を選択すると、[人事検索] 画面が表示されます。
B	キーワード検索	<p>氏名や会社名を入力したり、一致方式を選択して、<b>検索</b> をクリックすると、検索結果が表示されます。</p> <p>氏名、会社名は全角で、株式コードや企業コードは半角で入力します。</p> <p><b>一致方式の選択項目</b></p> <ul style="list-style-type: none"> <li>・[前方一致]：氏名や会社名の語尾がわからない場合などに選択します。</li> <li>・[後方一致]：氏名や会社名の語頭がわからない場合などに選択します。</li> <li>・[完全一致]：正式な氏名や会社名を指定した場合などに選択します。</li> <li>・[部分一致]：氏名や会社名の一部しかわからない場合などに選択します。</li> </ul> <p>漢字が不明な場合は、<input type="checkbox"/>カナ にチェックを入れ、カタカナ（全角）で入力します。</p>
C	詳細条件	<p><b>詳細条件を開く</b> をクリックすると、すべての検索条件を利用できます。氏名や会社名を入力せずに、検索条件のみの検索もできます。</p> <ul style="list-style-type: none"> <li>・勤務先所在地：勤務先所在地の都道府県を選択します。</li> <li>・業種：業種を選択します。</li> <li>・電話番号：電話番号を入力します。</li> <li>・生年：生年を西暦4桁で入力します。</li> <li>・出身校：出身校を入力します。</li> <li>・出身地：出身地の都道府県を選択します。</li> <li>・キーワード：経歴などをキーワードで検索できます。スペースで区切って複数入力するとAND検索となります。</li> <li>・追加条件：追加条件を設定します。複数の条件を追加することもできます。それぞれの追加条件のAND検索になります。氏名・会社名を入力せずに、検索条件のみでの検索もできます。ひとつの追加条件内で複数の項目を選択した場合は、それぞれのOR検索になります。（追加条件の詳細については、P79参照）</li> </ul>
D	検索対象の設定を保存	<b>検索対象の設定を保存</b> をクリックすると、データベースなど、現在の検索条件を保存します。
E	設定をクリア	<b>設定をクリア</b> で保存した検索条件をシステムの初期値に戻します。
F	データベース	検索するデータベースを選択します。



## 10. 人事情報を検索する

### 10.2 検索結果から見出しを表示する

- 1 「A」の検索結果（ヒット件数）を確認します。  
検索された人事情報の総数が表示されます。
- 2 「B」で見出しの表示順と表示件数を選択します。  
見出しの表示順は、[姓名順] [会社名・役職順] から選択します。
- 3 「C」の「見出しを表示」をクリックします。  
[見出し一覧] 画面が表示されます。

The screenshot shows a search interface for '人事検索(日本経済新聞社)'. The search criteria are '会社名・役職順' and '20件ずつ'. The results show '1104件です'. The dropdown menu for '会社名・役職順' is open, showing '会社名・役職順' selected. The '見出しを表示' button is highlighted. The search results table is as follows:

データベース	件数
<input checked="" type="checkbox"/> 日経 WHO'S WHO (1053)	①
<input checked="" type="checkbox"/> ダイヤモンド役員・管理職情報 (48)	①
<input checked="" type="checkbox"/> 読売人物データベース (1)	①
<input checked="" type="checkbox"/> 東京商工リサーチ経営者情報	①
<input checked="" type="checkbox"/> 朝日新聞人物データベース (2)	①

### 10.3 見出し一覧から本文を表示する

- 1 見出し一覧で見出しをクリックします。  
複数の本文を表示させたい場合は、見出し左側の「」にチェックを入れ、「本文表示」をクリックします。  
本文が表示されます。

¥ 本文



#### 人事記事PDF表示

日経WHO'S WHOの「人事記事PDF表示」をクリックすると、就任に関する記事がPDFで表示されます。

¥ PDF



ホーム

クリッピング

記事検索

企業検索

人事検索

業界情報

ターゲットリスト

新聞トレンド

ニュース・最新情報

データリンク

専門情報

テーマフォルダ

モバイル

設定・ヘルプ

追加条件の詳細 (2023年11月末 時点)

選択条件	項目説明
現職名、職業・肩書 (日経、朝日、読売)	現職名や職業、肩書を入力します。
現職就任年月 (日経、東京商工リサーチ)	現職就任年月を入力します。半角数字で202304のように年月(6桁)を入力してください。
勤務先住所コード (日経、ダイヤモンド)	勤務先の住所をコードで指定して検索します。 <a href="#">コード一覧</a> から選択することができます。
勤務先住所コード (東京商工リサーチ)	勤務先の住所をコードで指定して検索します。 <a href="#">コード一覧</a> から選択することができます。
日経役職区分	役職区分を選択します。
ダイヤモンド役職区分	役職区分を選択します。
ダイヤモンド部門	勤務先部門を選択します。
朝日新聞人物分野	分野を選択します。
読売人物分野	分野を選択します。

10.4 人事情報データベース比較表

	日経WHO'S WHO	東京商工リサーチ経営者情報	ダイヤモンド役員・管理職情報	朝日新聞人物データベース	読売人物データベース
概要	日本経済新聞社が独自に調査、収集した情報	(株)東京商工リサーチが全国80支社・支店の情報網を通じて収集した上場・非上場の代表者に関する情報	(株)ダイヤモンド社が保有する上場企業・有力非上場企業の役員・管理職のデータベース	朝日新聞社が保有する人物データベース	読売新聞社が保有する人物データベース
収録件数	約29万件	約144万件	約18万件	約1万5千件	約1万件
収録対象	<ul style="list-style-type: none"> <li>●全国の上場・有力未上場企業約2万社の役員、執行役員、部長、次課長約26万1千件</li> <li>●中央官庁、政府関係機関、審議会、経済・業界団体、都道府県・市の幹部職員、国会議員、県議員約2万9千件</li> </ul>	<ul style="list-style-type: none"> <li>●「東京商工リサーチ企業情報」の対象企業のうち、情報が整っているもの</li> </ul>	<ul style="list-style-type: none"> <li>●上場企業、非上場企業の有力会社(資本金5千万円以上)、あわせて約1万3千社の役員、部長級以上の管理職(一部次課長を含む)</li> </ul>	<ul style="list-style-type: none"> <li>●議員(国会、都道府県議会)、知事、市長、東京23区長など</li> <li>●官僚(局長級以上、都道府県の三役を中心)</li> <li>●東証プライム市場上場企業の社長など</li> <li>●学者、研究者</li> <li>●作家、文化人、スポーツ選手など各界で活躍中の人物</li> </ul>	<ul style="list-style-type: none"> <li>●国会議員</li> <li>●全国知事、市区村長</li> <li>●学術・文化・芸能・スポーツ・外国人など各界の第一線で活躍している代表的な人物</li> </ul>
更新	<ul style="list-style-type: none"> <li>●役職名、就任日：土・日・祝日を除く毎日</li> <li>●その他のデータ：年1回の定期調査後、随時更新</li> </ul>	<ul style="list-style-type: none"> <li>●データ：毎月</li> <li>●経営者：原則年1回(随時調査後)</li> </ul>	<ul style="list-style-type: none"> <li>●データ：毎月</li> <li>●役職、氏名：随時</li> <li>●その他のデータ：原則年1回(定期調査後)</li> </ul>	<ul style="list-style-type: none"> <li>●データ：土・日・祝日を除く毎日</li> <li>●肩書き、業績：随時</li> <li>●その他のデータ：年1回</li> </ul>	<ul style="list-style-type: none"> <li>●データ：土・日・祝日を除く毎日</li> <li>●人事、選挙、受賞、亡くなった方の情報：随時</li> <li>●個別データ：原則年1回(定期調査後)</li> </ul>



# 11. 業界情報を利用する

[業界情報] 画面で選択した媒体から業界情報を検索し、情報を確認します。



## 市場動向やシェア情報を業界一覧から選択

記事検索メニューで提供する「日経業界分析レポート」や「日経業界地図」など、業界動向や市場シェアなどを中心に扱ったコンテンツや新聞記事を集約し、業界一覧から選択して閲覧できます。

## 11.1 レポート・市場シェアを利用する

記事検索メニューで提供する、業界動向や市場シェアなどを中心に扱ったコンテンツを集約しています。

1 「A」のメインコンテンツで [業界情報] を選択し、サブメニューで [レポート・市場シェア] を選択します。

[レポート・市場シェア] 画面が表示されます。

2 「B」で媒体を選択し、「D」で項目を選択します。

本文またはPDFが表示されます。

「亜州リサーチ 中国産業データ&レポート」「亜州リサーチ アジア業界レポート」「Euromonitor Industry Reports」「GII 海外市場調査レポート」の場合は、記事の検索結果が表示されます。

¥ 本文 ¥ PDF

The screenshot shows the 'Industry Information' page. On the left is a navigation menu with 'Main Content' (A) and 'Report & Market Share' selected. The main content area (B) shows a list of reports under 'Industry by Category' (C). At the bottom, there is a 'Nikkei Industry Analysis Report' section (D) with a grid of industry categories for selection.

項目	項目名	項目説明
A	メインコンテンツ	[業界情報] を選択し、サブメニューで [レポート・市場シェア] を選択すると、[レポート・市場シェア] 画面が表示されます。
B	媒体	検索する媒体を選択します。
C	業界別にみる	業界を指定すると、その業界に関する各種レポートが表示されます。
D	項目	レポート・市場シェアの項目が表示されます。選択すると、PDFもしくは記事本文が表示されます。



## 11.2 業界ニュースを利用する

最新の新聞記事やニュースを、業界ごとにわかりやすく整理、分類しています。最新のトピックスの記事一覧をメールで受信することもできます。

- 「A」のメインコンテンツで「業界情報」を選択し、サブメニューで「業界ニュース」を選択します。「業界ニュース」画面が表示されます。
- 「B」で業界を選択します。ポップアップで業界の一覧が表示されます。
- 「E」でタブを選択します。「最新のトピックス」「テーマ別記事」「企業別記事」「人事異動」のタブから選択します。
- 「F」で見出しを選択します。本文またはPDFが表示されます。

¥ 本文 ¥ PDF



項目	項目名	項目説明
A	メインコンテンツ	「業界情報」を選択し、サブメニューで「業界ニュース」を選択すると、「業界ニュース」画面が表示されます。
B	業界を選ぶ	クリックすると、業界一覧が表示されます。
C	この業界の企業一覧を表示	クリックすると、選択した業界の企業一覧が表示されます。
D	キーワード検索	キーワードを入力して「検索」をクリックすると、選択した業界に関する記事から絞り込み検索します。ナビ型記事検索の検索結果画面へ移行します。
E	タブ	<ul style="list-style-type: none"> <li>最新のトピックス：押さえておきたい日々の動きを、日経各紙や業界紙の記事でチェックできます。</li> <li>テーマ別記事：日々の記事やニュースを、自動記事分類のテーマ別に整理しています。</li> <li>企業別記事：日々の記事やニュースを、企業別に整理しています。</li> <li>人事異動：主要企業の最新の人事異動情報が表示されます。クリックすると、ナビ型記事検索の見出し一覧画面へ移行します。</li> </ul>
F	見出し	記事やニュースの見出しが表示されます。選択すると、本文が表示されます。「テーマ別記事」「企業別記事」タブでは、🔍をクリックすると、テーマや企業の追加・削除・順序の入れ替えが行えます。
G	メール設定	クリックすると、「業界ニュース」のメール設定画面へ移行します。「最新のトピックス」タブの記事一覧をメールで受信することができます。
H	業界サマリへ	クリックすると、「業界サマリ」画面へ移行します。



### 11.3 業界サマリを利用する

記事検索メニューで提供する、新聞記事や調査レポートの情報を業界ごとにわかりやすく整理、分類しています。

- 1 「A」のメインコンテンツで **業界情報** を選択し、サブメニューで **業界サマリ** を選択します。  
[業界サマリ] 画面が表示されます。
- 2 「B」で業界を選択します。  
ポップアップで業界の一覧が表示されます。
- 3 「E」でタブを選択します。  
[レポート・市場シェア] [トップインタビュー] [特集・連載] のタブから選択します。
- 4 「F」で項目を選択します。  
本文またはPDFが表示されます。

📄 本文 📄 PDF



項目	項目名	項目説明
A	メインコンテンツ	[業界情報] を選択し、サブメニューで [業界サマリ] を選択すると、[業界サマリ] 画面が表示されます。
B	業界を選ぶ	クリックすると、業界一覧が表示されます。
C	この業界の企業一覧を表示	クリックすると、選択した業界の企業一覧が表示されます。
D	キーワード検索	キーワードを入力して <b>検索</b> をクリックすると、選択した業界に関する記事から絞り込み検索します。ナビ型記事検索の検索結果画面へ遷移します。
E	タブ	<ul style="list-style-type: none"> <li>・レポート・市場シェア：日経業界分析レポートや矢野経済研究所、富士経済グループなどの発行するレポート類を集めています。</li> <li>・トップインタビュー：日経各紙や主要業界紙に掲載された、企業の経営層へのインタビュー記事が一覧で表示されます。</li> <li>・特集・連載：日経各紙や主要業界紙の特集記事、解説記事、連載記事など、読み物系のコンテンツを集めています。</li> </ul>
F	項目	業界サマリの項目が表示されます。選択すると、PDFもしくは記事本文が表示されます。[詳細を見る] をクリックすると、ヘルプ画面で媒体の説明を見ることができます。
G	業界ニュースへ	クリックすると、[業界ニュース] 画面へ遷移します。



## 12. ターゲットリストを作成する

[ターゲットリスト作成] 画面でリストの対象となる企業を検索します。



### 新たな販路開拓、事業提携先調査などに役立つ企業リストを作成

信用調査の世界最大手クレディセイフが提供する国内約157万社の企業情報をもとに、業種、所在地、事業内容、財務情報、取引先など22項目で企業を絞り込むことが可能です。  
絞り込んだ企業のリストをCSVファイルでダウンロードできるほか、1社ずつレポートを閲覧することもできます。

- 「A」のメインコンテンツで ターゲットリスト作成 を選択します。  
[ターゲットリスト作成] 画面が表示されます。
- 「B」で「条件から絞り込む」か「会社名を指定」するかを選択します。
- 「C」で検索条件を設定し、「D」の **条件設定** で検索条件を設定します。  
業種、事業内容、本社所在地、スコア、財務情報などで企業を絞り込むことができます。  
「E」の その他の詳細条件 をクリックすると、より詳細な検索条件を設定できます。
- 「F」の 検索 をクリックします。  
検索結果が表示されます。

The screenshot shows the 'ターゲットリスト作成' (Target List Creation) page. On the left, a sidebar (A) contains navigation links: ホーム, クリッピング, 記事検索, 企業検索, 人事検索, 業界情報, ターゲットリスト作成, and 新聞トレンド. The main area (B) has two tabs: '条件から絞り込む' (selected) and '会社名を指定'. Under '条件から絞り込む', there are buttons for filtering by industry, business content, location, score, establishment year, and capital. The '条件設定' (C) section shows a list of industries (大分類) and sub-industries (中分類). The 'その他の詳細条件を閉じる' (E) section contains various filters such as sales volume, profit, and employee count. At the bottom, there is a search button (F) and a '条件をクリア' (Clear Conditions) button.



## 12. ターゲットリストを作成する

項目	項目名	項目説明
A	メインコンテンツ	[ターゲットリスト作成] を選択すると、[ターゲットリスト作成] 画面が表示されます。 [企業検索] を選択し、サブメニューで [ターゲットリスト作成] を選択して、[ターゲットリスト作成] 画面を表示することもできます。
B	検索方法	「条件から絞り込む」か「会社名を指定」するかを選択します。
C	業種から絞り込む	大分類、中分類、小分類、細分類を指定します。
	事業内容から絞り込む	任意の事業内容を入力します。
	本社所在地から絞り込む	会社の本社所在地を指定します。
	スコアから絞り込む	信用調査の世界大手「クレディセーフ企業情報」による信用格付け、クレジットスコアです。 同社の企業スコアは、専門的な統計的手法を用いて算出した倒産確率に基づく客観的な評価です。スコア値は1から100までの100点満点方式で、100が最も信用度が高く、1が最も信用度が低くなります。
	設立年月から絞り込む	設立年月を入力します。
	資本金から絞り込む	値をa以上、b未満の形式で数値を入力します。プルダウンから単位を指定します。
D	条件設定	検索条件を設定します。
E	その他の詳細条件	
	売上高	値をa以上、b未満の形式で数値を入力します。プルダウンから単位を指定します。
	営業利益	値をa以上、b未満の形式で数値を入力します。プルダウンから単位を指定します。
	当期利益	値をa以上、b未満の形式で数値を入力します。プルダウンから単位を指定します。
	増収率	値をa以上、b未満の形式で数値を入力します。
	増益率	値をa以上、b未満の形式で数値を入力します。
	営業利益率	値をa以上、b未満の形式で数値を入力します。
	従業員	a以上、b未満の形式で人数を入力します。
	代表者氏名	代表者氏名を入力します。
	取締役氏名	取締役氏名を入力します。
	株主氏名	株主氏名を入力します。
	取引銀行名	取引銀行名を入力します。
	主要仕入れ先	主要仕入れ先を入力します。
	主要顧客	主要顧客を入力します。
親会社名	親会社名を入力します。	
F	検索	検索結果が表示されます。

5 検索結果（ヒット件数）を確認します。

6 見出しの表示順と表示件数を選択し、**見出しを表示** をクリックします。

[見出し一覧] 画面が表示されます。

見出し画面にある **全件CSVダウンロード** をクリックして、CSVデータをダウンロードすることができます。

CSV ファイル

7 見出しをクリックします。

本文が表示されます。

本文



# 13. 新聞トレンドを利用する

[新聞トレンド] 画面で、記事検索の媒体を対象に新聞記事数から時系列でトレンドを把握できます。



## キーワードを含む記事の掲載本数をグラフ化

最大5個のキーワードについて、時系列で記事数によるトレンドを把握できます。競合他社との報道量の比較や、今流行りのキーワードがいつ頃から注目されているかなど、社内資料の作成やトレンド分析に活用できます。

- 1 「A」のメインコンテンツで **新聞トレンド** を選択します。  
[新聞トレンド] 画面が表示されます。
- 2 「B」に検索したいキーワードを入力します。  
キーワードは最大5個まで入力できます。
- 3 「C」で検索期間を指定します。  
基準日を設定しない場合には、基準日は当日となります。  
「D」の「詳細条件を開く」をクリックすると、特定の記事を除くこともできます。
- 4 「E」で検索対象の媒体を選択します。  
検索対象とする媒体にチェックを入れます。全選択、カテゴリー選択、個別選択ができます。
- 5 「F」の **このキーワードで検索** をクリックします。  
検索結果のグラフが表示されます。  グラフの表示
- 6 「H」の **PDF出力** をクリックするとグラフのPDFを、「I」の **JPG出力** をクリックするとグラフの画像 (JPEG) を表示します。
- 7 「J」の **データダウンロード** をクリックすると、検索結果のCSVファイルをダウンロードします。  
CSVファイルには媒体ごとの記事数と、グラフ表示期間ごとの記事数および関連キーワード (「会社」「テーマ」「業界」「団体」「人物」の5分類) とヒット件数が各分類について最大8件まで収録されています。  
 CSV ファイル

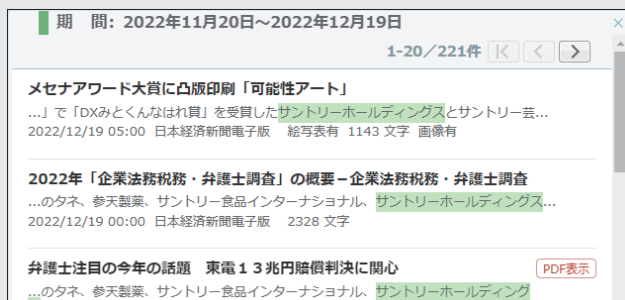


## 該当期間の記事の見出し表示

「G」のグラフ上のプロット (点) をクリックすると、該当期間の記事の見出しが閲覧できます。プロット (点) の該当期間は検索期間によって異なります。

表示された見出しをクリックすると、記事本文を表示することができます。

見出しに表示される **PDF表示** をクリックするか、本文右上に表示されるサムネイル画像 (またはPDFアイコン) をクリックすると、PDFが表示できます。



 見出し  本文  PDF



### 13. 新聞トレンドを利用する

ホーム  
クリッピング  
記事検索  
企業検索  
人事検索  
業界情報  
ターゲットリスト  
新聞トレンド  
ニュース・最新情報  
データ＆ランキング  
専門情報  
テーマフォルダ

項目	項目名	項目説明
A	メインコンテンツ	[新聞トレンド] を選択すると、[新聞トレンド] 画面が表示されます。
B	キーワード検索	検索したいキーワードを入力します。 キーワードは最大5個まで入力できます。
C	検索期間	検索期間を指定します。 基準日を設定しない場合は、基準日は当日となります。
D	詳細条件	<a href="#">詳細条件を開く</a> をクリックすると、特定の記事を除外することもできます。
E	媒体一覧	検索対象の媒体が一覧表示されます。検索対象とする媒体にチェックを入れます。全選択、カテゴリ別選択、個別選択ができます。
F	検索	<a href="#">このキーワードで検索</a> をクリックすると、検索を行います。
G	グラフ	キーワードを含む記事の検索結果（ヒット件数）がグラフで表示されます。 キーワード右側の「表示」をクリックして、表示、非表示を切り替えることができます。 表示されたグラフ上のプロット（点）をクリックすると、該当期間の記事の見出しの閲覧ができます。プロット（点）の該当期間は検索期間によって異なります。
H	PDF出力	<a href="#">PDF出力</a> をクリックすると、グラフのPDFを表示します。
I	JPG出力	<a href="#">JPG出力</a> をクリックすると、グラフの画像（JPEG）を表示します。
J	CSVファイルのダウンロード	<a href="#">データダウンロード</a> をクリックすると、検索結果のCSVファイルをダウンロードします。



# 14. ニュースを閲覧する

[ニュース] 画面で最新のニュースを閲覧します。



## ジャンル別の最新ニュースをいち早く手に入れる

日経速報ニュースをはじめ、朝日、毎日、読売、産経などの新聞速報ニュースや日本テレビニュースなどをほぼリアルタイムに提供するほか、「プレスリリース」「ディスクロージャー」「信用情報」も閲覧できます。キーワードで絞り込むこともできます。

## 14.1 ニュースを閲覧する

- 「A」のニュース・最新情報で **ニュース** を選択し、サブメニューで目的の媒体を選択します。「E」に直近7日分のニュースの見出しが、新しい順に表示されます。「B」のキーワード検索や「C」のジャンル選択で、表示するニュースを絞り込むことができます。
- 「E」で見出しをクリックします。本文が表示されます。 **本文**



## ニュース種別アイコン

日経速報ニュースでは、見出しにニュース種別アイコンが表示されます。

	通常のニュース
	フラッシュニュース。見出しのみのニュースで本文がありません
	日本経済新聞朝夕刊から、重要なものを選び、再発信したものです
	日経QUICKニュース社（NQN）発信のニュース
	ニュースリリース。新製品発表や官公庁発表のプレスリリースです

## 自動更新

「D」の [自動更新] にチェックを入れると、ニュースを自動更新します。

The screenshot shows the Nikkei News homepage. A sidebar on the left (A) contains a menu with 'ニュース・最新情報' selected. The main content area (E) displays a list of news items with various icons. At the top, there is a search bar (B) and a filter section (C) showing categories like '全ニュース(3745)', '主要(1929)', etc. Below the filter, there are checkboxes for '一括チェック', '本文表示', '全ページ解除', and '自動更新' (D). The '自動更新' checkbox is checked. The news items listed include '日銀、2本の指し値オベ通知 長期債0.5%で無制限購入', '香港株寄り付き 反落、米金融引き締め長期化懸念再び アリババは5%安', '債券条件 英ロイスのサムライ債 利率1.352%、発行額620億円', 'G7、世界経済のリスク点検 金融不安抑制へ足並み', 'ロシアの石油収入4割超減 G7制裁に効果、米財務省', '外為10時 円、138円台半ばに下げ渋り 利益確定や輸出の買いが支え', 'IT大手のSNS管理責任、現状維持 米最高裁が判断見送り', and '人民元基準値、対米ドルで7.0356元 前日比で元安設定'.



## 14. ニュースを閲覧する

項目	項目名	項目説明
A	ニュース・最新情報	[ニュース] を選択し、サブメニューで目的の媒体を選択すると、該当の画面が表示されます。
B	キーワード検索	キーワードを入力して <a href="#">Q 検索</a> をクリックすると、検索結果が表示されます。
C	ジャンル一覧	ジャンルを選択すると、該当のジャンルの検索結果が表示されます。
D	自動更新	自動更新にチェックを入れると、ニュースが自動更新されます。
E	見出し	閲覧する見出しを選択します。

### 14.2 信用情報を閲覧する

- 「A」のニュース・最新情報で [🌐 ニュース](#) を選択し、サブメニューで [信用情報] を選択します。  
[ニュース] (信用情報) 画面が表示されます。
- 件数を確認し、「B」の [見出しを表示](#) をクリックします。  
検索する場合は、キーワードを入力し、「C」の [Q 検索](#) をクリックします。  
[見出し一覧] 画面が表示されます。

見出し



- 見出しをクリックします。  
本文が表示されます。  
最新日の情報のみを提供しています。過去の信用情報は、記事検索メニュー（P16参照）で検索できます。

本文



# 15.きょうの新聞を閲覧する

[きょうの新聞] 画面から最新記事を閲覧します。



## 日経各紙をはじめ主要な新聞から最新記事を提供

直近3日分の新聞記事（日経各紙は直近7日分）を、掲載日付別に閲覧できます。  
ジャンル指定やキーワードで絞り込むこともできます。

- 「A」のニュース・最新情報で **きょうの新聞** を選択し、サブメニューで目的の媒体を選択します。  
「F」に最新日付の見出しが表示されます。  
「B」のキーワード検索や「D」のジャンル選択で、表示する見出しを絞り込むことができます。  
「C」を選択して日付を切り替えることもできます。（直近3日分・日経各紙は直近7日分）

- 「F」で見出しを選択します。  
本文が表示されます。  
複数の本文を表示する場合は、見出し左側の「」にチェックを入れ、**本文表示** をクリックします。  
「G」の **PDF表示** をクリックすると、記事イメージが表示されます。 📄 本文 📄 PDF



## 本文の一部を表示

「E」の  本文の一部を表示 にチェックを入れると、日経各紙の本文の一部が見出しの下に表示されます。

## 更新の目安

- ・日経各紙→朝刊（月～日）・ヴェリタス（土）5:20頃、夕刊（月～土）14:45頃、産業（月～金）・MJ（月・水・金）3:00頃、  
地方経済面は朝刊/夕刊、プラスワンは朝刊に準じます。  
※PDFについては、朝刊・ヴェリタス・産業・MJ 5:20頃、夕刊15:30頃、地方経済面は朝刊/夕刊、プラスワンは朝刊に準じます。
- ・朝日新聞→朝刊（月～日）9:00頃、夕刊（月～土）19:00頃   ・毎日新聞→朝刊（月～日）7:00頃、夕刊（月～土）17:00頃
- ・産経新聞→東京朝刊（月～日）9:00～10:20頃、大阪夕刊（月～土）17:30頃
- ・静岡新聞→（月～日）5:00頃   ・日刊工業新聞→（月～金）6:50頃
- ・中部経済新聞→（月～土）7:00頃   ・日刊自動車新聞→（月～土）8:30頃
- ・鉄鋼新聞→（月～金）7:10頃   ・日刊産業新聞→（月～金）7:20頃、PDF／当日午前から翌日まで
- ・電気新聞→（月～金）6:40頃   ・薬事日報→（月・水・金）8:30頃



項目	項目名	項目説明
A	ニュース・最新情報	[きょうの新聞] を選択し、サブメニューで目的の媒体を選択すると、該当の画面が表示されます。
B	キーワード検索	キーワードを入力して <b>検索</b> をクリックすると、検索結果が表示されます。
C	日付切替	日付を選択します。
D	ジャンル一覧	ジャンルを選択すると、ジャンルに該当する記事の見出しへリンクします。
E	本文の一部を表示	日経各紙の本文の一部が見出しの下に表示されます。
F	見出し一覧	見出しが一覧で表示されます。
G	PDF表示	クリックすると、PDFで記事イメージが表示されます。





# 16.最新の雑誌を閲覧する

[最新の雑誌] 画面から最新記事を閲覧します。



## 6種類の雑誌から最新の記事を閲覧

「日経ビジネス」「週刊東洋経済」「週刊ダイヤモンド」「週刊エコノミスト」「プレジデント」「週刊金融財政事情」の6種類の雑誌から、最新のの記事を提供しています。検索された見出しから、見たいものを選択して本文を閲覧できます。

- 「A」のニュース・最新情報で  **最新の雑誌** を選択し、サブメニューで目的の媒体を選択します。「C」に最新号の雑誌の見出しが表示されます。「B」のキーワード検索で、表示する見出しを絞り込むことができます。

- 「C」で見出しを選択します。本文が表示されます。複数の本文を表示する場合は、見出し左側の「」にチェックを入れ、**本文表示** をクリックします。「D」の **PDF表示** をクリックすると、記事イメージが表示されます。

本文  PDF



## 更新の目安

媒体	曜日	時間帯
日経ビジネス	月曜日	朝
週刊東洋経済	火曜日	夕方
週刊ダイヤモンド	月曜日	午後
週刊エコノミスト	月曜日	午前
プレジデント	水曜日(翌週)	朝
週刊金融財政事情	水曜日	昼

※曜日は原則です。月～火曜日の間に祝日がある場合は変更になることがあります。



項目	項目名	項目説明
A	ニュース・最新情報	[最新の雑誌] を選択し、サブメニューで目的の媒体を選択すると、該当の画面が表示されます。
B	キーワード検索	キーワードを入力して <input type="button" value="検索"/> をクリックすると、検索結果が表示されます。
C	見出し一覧	見出しが一覧で表示されます。
D	PDF表示	クリックすると、PDFで記事イメージが表示されます。

# FT 17. Financial Timesを閲覧する

[Financial Times] 画面から最新記事を閲覧します。



## グローバルな経済やビジネスの動きを知る

[Financial Times] (FT) では、FT.comに掲載された英語の記事をジャンルごとに閲覧できます。見出しをクリックするとFT.comのサイトへ遷移し、本文をご覧いただくことができます。

1 「A」のニュース・最新情報で **FT Financial Times** を選択します。  
[Financial Times] 画面が表示されます。

2 「B」でジャンルを選択し、「C」で見出しをクリックします。

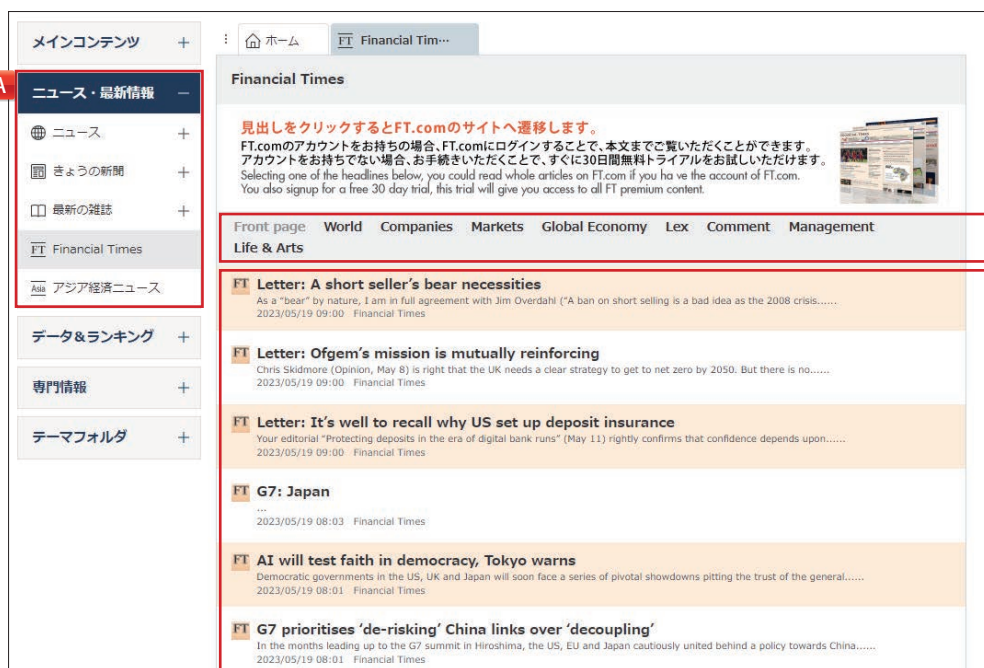
FT.comのアカウントをお持ちの場合、FT.comにログインすることで、本文までご覧いただくことができます。

FT.comに未ログインの場合、プロモーション画面が表示されます。画面右上の[Sign In]をクリックします。表示されるサインイン画面で、「Email address」「Password」を入力し、[Sign in] をクリックします。



## Financial Timesの利用について

テレコン内のFinancial Timesメニューの見出しは無料です。FT.comで本文をご覧いただくためには、別途FT.comのアカウントが必要です。



項目	項目名	項目説明
A	ニュース・最新情報	[Financial Times] を選択すると、[Financial Times] 画面が表示されます。
B	ジャンル一覧	ジャンルを選択すると、ジャンルに該当する記事の見出しへリンクします。
C	見出し一覧	見出しが一覧で表示されます。

# Asia 18. アジア経済ニュースを閲覧する

[アジア経済ニュース] 画面から記事を閲覧します。



## 東・東南アジア、インドの経済ニュースを一覧

日経各紙に掲載されたアジアビジネスに関連する記事や、記事検索で提供するアジア経済関連のニュースから直近7日分を、「国・地域別」「企業活動・産業別」「コンテンツ別」に閲覧できます。

- 1 「A」のニュース・最新情報で **Asia アジア経済ニュース** を選択します。
- 2 「C」で [国・地域別] [企業活動・産業別] [コンテンツ別] から選択します。
- 3 「D」で目的のジャンル/コンテンツを選択します。  
「E」に見出しが表示されます。「B」のキーワード検索で、表示する見出しを絞り込むことができます。

アジア全般	日本経済新聞/日経産業新聞/日経MJ (流通新聞)/日経ヴェリタス/日経地方経済面/ 日経プラスワン/日経クロステック/日経クロストレンド/日経ビジネス電子版/ジェットロ・ビジネス短信/ ジェットロセンサー/アジアビジネス情報 (時事通信)/ASEAN経済通信/日経プレスリリース
モンゴル	モンゴル通信
中国	人民網/新華社ニュース (中国通信社)/ダウ・ジョーンズ中国企業ニュース/ChinaWave経済・産業 ニュース/亜州リサーチ 中国産業データ&レポート
香港	香港ポスト
台湾	Y'sニュース台湾
ベトナム	ベトナム株・経済情報/VIETJOベトナムニュース
タイ	タイランド通信/週刊タイ経済
フィリピン	フィリピン経済金融情報/まにら新聞
インドネシア	じゃかるた新聞
インド	ダウ・ジョーンズインド企業ニュース/日刊インド経済

- 4 「E」で見出しを選択します。  
本文が表示されます。複数の本文を表示する場合は、見出し左側の「」にチェックを入れ、**本文表示** をクリックします。  
「F」の **PDF表示** をクリックすると、記事イメージが表示されます。

本文  
PDF

The screenshot shows the search results page for 'Asia Economic News'. Annotations A-F highlight key features: A (Navigation menu), B (Search bar), C (Filter tabs), D (Genre/Content list), E (Article list with checkboxes), and F (PDF view button).

項目	項目名	項目説明
A	ニュース・最新情報	[アジア経済ニュース] を選択すると、[アジア経済ニュース] 画面が表示されます。
B	キーワード検索	キーワードを入力して <b>検索</b> をクリックすると、検索結果が表示されます。
C	テーマ/コンテンツ	ニュースのテーマ/コンテンツを選択します。
D	ジャンル一覧	ジャンルを選択すると、ジャンルに該当する記事の見出しが一覧で表示されます。
E	見出し一覧	見出しが一覧で表示されます。
F	PDF表示	クリックすると、PDFで記事イメージが表示されます。

# Rank 19.調査・ランキングを利用する

[調査・ランキング] 画面で日経各紙などに掲載された調査やランキング記事を閲覧します。



## ビジネスに関連する注目記事をピックアップ

日経各紙などに掲載された調査やランキング記事から、ビジネスに関連する注目記事をピックアップし集めたメニューです。

1 「A」のデータ&ランキングで **調査・ランキング** を選択します。

[調査・ランキング] 画面が表示されます。

2 「B」でジャンルを選択し、「C」で項目を選択します。

ポップアップに記事の見出し「D」が表示されます。

3 「E」の **本文を表示** をクリックします。

本文が表示されます。

「F」をクリックすると、PDFが表示されます。

本文 PDF



項目	項目名	項目説明
<b>A</b>	データ&ランキング	[調査・ランキング] を選択すると、[調査・ランキング] 画面が表示されます。
<b>B</b>	ジャンル	ジャンルを選択すると、該当のジャンルが表示されます。
<b>C</b>	項目	項目を選択すると、該当の記事の見出しが表示されます。
<b>D</b>	見出し一覧	見出しが一覧で表示されます。
<b>E</b>	本文を表示	クリックすると、選択した本文が表示されます。
<b>F</b>	PDF表示	クリックすると、PDFで記事イメージが表示されます。

# Macro 20.マクロ経済統計を利用する

[マクロ経済統計] 画面でマクロ経済の指標を表で閲覧します。



## マクロ経済の指標を表で閲覧

GDPや為替相場、国際収支といったマクロ経済の指標を表やグラフでご覧いただけます。数値データは、CSV形式でも提供しています。

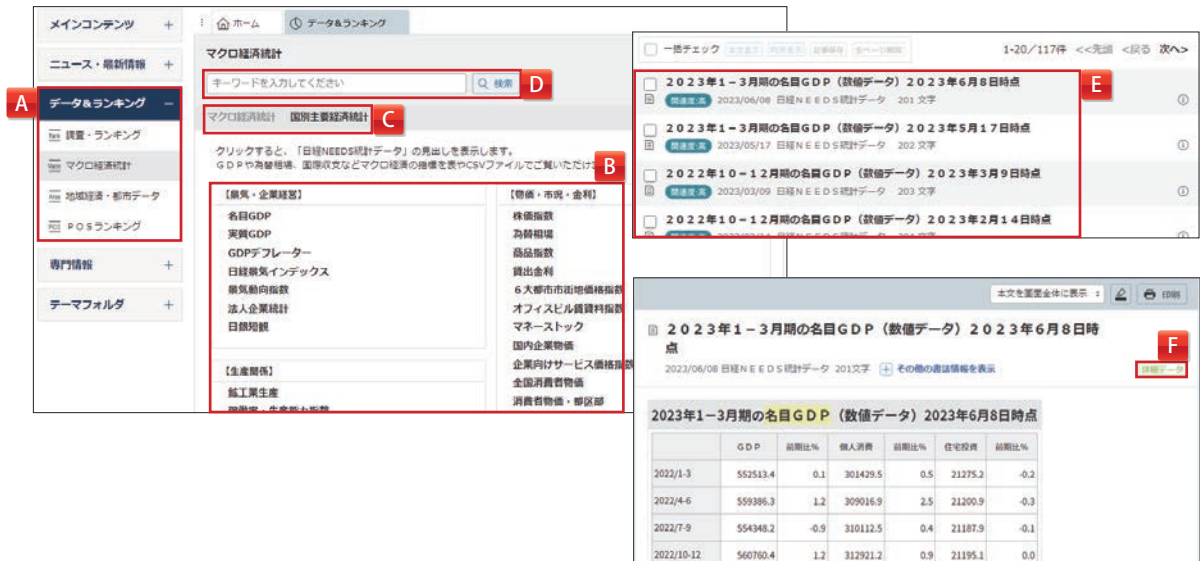
1 「A」のデータ&ランキングで **Macro マクロ経済統計** を選択します。  
[マクロ経済統計] 画面が表示されます。

2 「B」で項目を選択します。  
「C」でジャンルを切り替えます。  
「D」にキーワードを入力して検索することもできます。  
[見出し一覧] 画面が表示されます。

3 「E」で見出しを選択します。  
本文が表示されます。

複数の本文を表示する場合は、見出し左側の「」にチェックを入れ、**本文表示** をクリックします。  
日経NEEDS統計データの本文右上の「F」の **詳細データ** をクリックすると、CSV形式で過去分を含めた数値データをダウンロードできます。

本文 CSV



項目	項目名	項目説明
<b>A</b>	データ&ランキング	[マクロ経済統計] を選択すると、[マクロ経済統計] 画面が表示されます。
<b>B</b>	トピック一覧	トピックをクリックすると、記事の見出しが表示されます。
<b>C</b>	ジャンル	ジャンルを選択すると、該当のトピック一覧が表示されます。
<b>D</b>	キーワード検索	キーワードを入力して <b>検索</b> をクリックすると、検索結果が表示されます。
<b>E</b>	見出し一覧	見出しが一覧で表示されます。
<b>F</b>	詳細データ	「日経NEEDS統計データ」の場合、クリックすると、数値データを過去分のものも含めてCSVファイルでダウンロードできます。

# Area 21.地域経済・都市データを利用する

[地域経済・都市データ] 画面で各コンテンツから情報を確認します。



## 全国の市町村の人口や財政、プロフィール

「日経NEEDS統計データ」「東洋経済都市データパック」「日経NEEDS都市財政データ」から、日本全国の市町村の、人口、面積、財政といったデータや、地域の特性や自治体の施策などに関する解説をご提供しています。

- 1 「A」のデータ&ランキングで **地域経済・都市データ** を選択します。  
[地域経済・都市データ] 画面が表示されます。
- 2 「B」で目的の都道府県を選択し、「C」で都道府県または市区町村を選択して、**見出しを表示** をクリックします。  
「D」にキーワードを入力して検索することもできます。  
[見出し一覧] 画面が表示されます。
- 3 見出しを選択します。  
本文が表示されます。  
複数の本文を表示する場合は、見出し左側の「」にチェックを入れ、**本文表示** をクリックします。

本文 CSV



項目	項目名	項目説明
A	データ&ランキング	[地域経済・都市データ] を選択すると、[地域経済・都市データ] 画面が表示されます。
B	都道府県	クリックすると、該当の都道府県の市区郡一覧が表示されます。
C	市区郡一覧	都道府県、もしくは市区郡を選択すると、見出しが表示されます。
D	キーワード検索	キーワードを入力して <input type="button" value="検索"/> をクリックすると、検索結果が表示されます。

# POS 22.POSランキングを利用する

[POSランキング] 画面で売れ筋商品を確認します。



## 店頭での売上実績を集計

「日経POS情報・売れ筋商品ランキング」「BCNデジタル家電・PCランキング」から、加工食品、生活雑貨、デジタル家電などについて、店頭での売上実績を集計したPOS情報を提供します。

- 1 「A」のデータ&ランキングで **POS POSランキング** を選択します。  
[POSランキング] 画面が表示されます。
- 2 「B」で媒体を選択し、「C」で項目を選択します。  
「D」にキーワードを入力して検索することもできます。  
[見出し一覧] 画面が表示されます。
- 3 見出しを選択します。  
ランキングが表示されます。  
複数の本文を表示する場合は、見出し左側の「」にチェックを入れ、**本文表示** をクリックします。

本文



項目	項目名	項目説明
<b>A</b>	データ&ランキング	[POSランキング] を選択すると、[POSランキング] 画面が表示されます。
<b>B</b>	媒体	媒体を選択すると、該当のトピック一覧が表示されます。
<b>C</b>	トピック一覧	トピックをクリックすると、記事の見出しが表示されます。
<b>D</b>	キーワード検索	キーワードを入力して <b>検索</b> をクリックすると、検索結果が表示されます。

# EN 23.English Menuを利用する

## 23.1 Nikkei English Newsを閲覧する

[Nikkei English News] 画面で記事を閲覧します。



### 英語で配信される速報ニュース

日本経済新聞社と米ダウ・ジョーンズ社がリアルタイムで配信する英文ニュースです。1日約300本のニュースを、直近7日分収録しています。

- 1 「A」の専門情報で **EN English Menu** を選択し、サブメニューで [Nikkei English News] を選択します。「E」に直近7日分の見出しが表示されます。
- 2 「E」で見出しを選択します。「B」のキーワード検索や「C」のジャンル選択で、表示する見出しを絞り込むことができます。本文が表示されます。 ¥ 本文



### ニュース種別アイコン

Nikkei English Newsでは、見出しにニュース種別アイコンが表示されます。

	通常のニュース
	フラッシュニュース。見出しのみのニュースで本文がありません

### 自動更新

[D]の自動更新にチェックを入れると、自動的に更新して新着ニュースを表示します。

項目	項目名	項目説明
A	専門情報	[English Menu] を選択し、サブメニューで [Nikkei English News] を選択すると、[Nikkei English News] 画面が表示されます。
B	キーワード検索	キーワードを入力して <b>検索</b> をクリックすると、検索結果が表示されます。
C	ジャンル	ジャンルを選択すると、該当のジャンルの検索結果が表示されます。
D	自動更新	チェックを入れると、自動的に更新して新着ニュースを表示します。
E	見出し一覧	見出しが一覧で表示されます。



## 23.2 Archive Searchを利用する

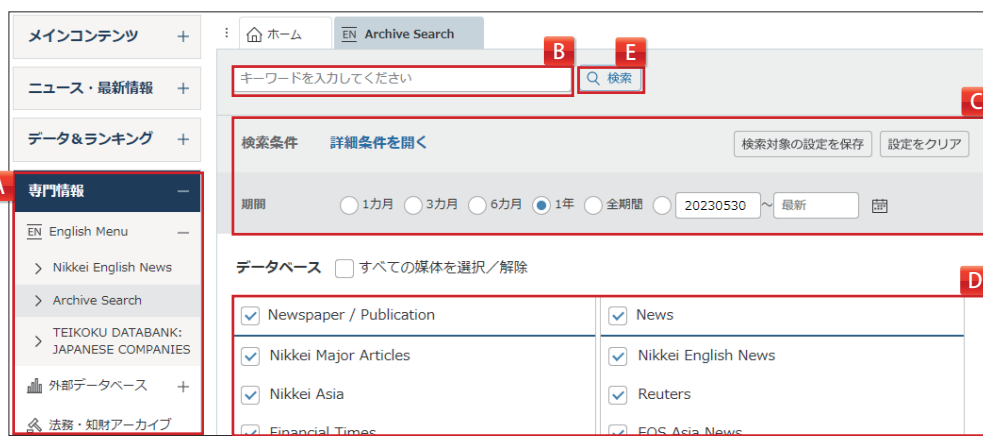
[Archive Search] 画面で記事を検索、閲覧します。



### 日本国内の主要な英字紙、アジアを中心とした海外記事を収録

日経各紙の主要な記事を英訳した記事データベース「Nikkei Major Articles」をはじめ、国内の主要な英字紙、アジアを中心としたメディアを対象に記事を検索できます。

- 1 「A」の専門情報で **EN English Menu** を選択し、サブメニューで **[Archive Search]** を選択します。
- 2 「B」にキーワードを半角で入力します。
- 3 「C」の検索期間や「D」の媒体を選択し、「E」の **検索** をクリックします。  
検索結果が表示されます。



項目	項目名	項目説明
A	専門情報	[English Menu] を選択し、サブメニューで [Archive Search] を選択すると、[Archive Search] 画面が表示されます。
B	キーワード検索	キーワードを入力します。
C	期間・詳細条件	期間を選択すると、該当の期間の記事が検索結果として表示されます。 [詳細条件を開く] をクリックすると、検索方式や検索範囲、追加条件（Nikkei English Newsのジャンルを指定）など、詳細条件を指定できます。
D	データベース	データベースが一覧で表示されます。
E	検索	<b>検索</b> をクリックすると、検索結果が表示されます。

- 4 検索結果（ヒット件数）を確認し、見出しの表示順と表示件数を選択して、**見出しを表示** をクリックします。

見出し一覧が表示されます。

「Financial Times」については、見出しをクリックするとFT.comのサイトへ遷移します。

**見出し**（一部の媒体は見出し表示に料金は発生しません）



### 参考訳と英文クリップメール

「The Straits Times」「The Business Times」「New Straits Times」の3媒体について、英文記事の「参考訳（日本語に機械翻訳したもの）」を無料で提供しています。

また、クリッピング（P12参照）に日本語で登録された検索キーワードに対して、上記の3媒体の「参考訳」を検索し、英文クリップメール（P14参照）を配信します。



### フレーズ検索

//（半角スラッシュ）でキーワードを囲むとフレーズとして検索します。通常は空白をはさむとキーワードをAND検索しますが、//を使うことによって空白を含んだ検索ができます。

例) “Nikkei Inc” についての記事 (NikkeiとIncが文中で離れている記事は除外) → /Nikkei Inc/ と入力して検索

## 23.3 TEIKOKU DATABANK: JAPANESE COMPANIESを利用する

(株) 帝国データバンクが調査、収集した全国の主要な企業の基本情報を英語で提供しています。



### 帝国データバンクが提供する英文企業情報

企業概要や評点といった「帝国データバンク企業情報」の掲載内容を英語で提供しています。企業検索メニューと併用すると、和英併記の取引先情報ファイルを作成することもできます。

- 1 「A」の専門情報で **EN English Menu** を選択し、サブメニューで [TEIKOKU DATABANK: JAPANESE COMPANIES] を選択します。
- 2 「B」に会社名を入力し、一致方式を選択します。  
「C」で本社所在地や業種を指定して検索することもできます。
- 3 「D」の **Q Search** をクリックします。  
検索結果が表示されます。



### 会社名の入力について

会社名は、英文社名またはローマ字で入力します。帝国データバンクコードでの検索もできます。The ~で始まる会社の場合、Theを省略することができます。また、法人格 (co. ltd. inc. corp.など) を入力する必要はありません。

項目	項目名	項目説明
<b>A</b>	専門情報	[English Menu] を選択し、サブメニューで [TEIKOKU DATABANK: JAPANESE COMPANIES] を選択すると、[TEIKOKU DATABANK: JAPANESE COMPANIES] 画面が表示されます。
<b>B</b>	会社名・一致方式	会社名を入力します。一致方式を以下から選択します。 <ul style="list-style-type: none"> <li>・ [prefix (前方一致)] : 会社名の語尾がわからない場合に選択します。</li> <li>・ [suffix (後方一致)] : 会社名の語頭がわからない場合に選択します。</li> <li>・ [exact (完全一致)] : 正式な会社名を指定したい場合に選択します。</li> <li>・ [substring (部分一致)] : 会社名が一部分しかわからない場合に選択します。</li> </ul>
<b>C</b>	詳細条件	本社所在地や業種など、詳細条件を指定できます。
<b>D</b>	Search	<b>Q Search</b> をクリックすると、検索結果が表示されます。

- 4 検索結果 (ヒット件数) を確認し、見出しの表示順と表示件数を選択して、**Display** をクリックします。  
見出し一覧が表示されます。
- 5 見出しをクリックします。  
本文が表示されます。

¥ 本文



# 24.外部データベースを利用する

[外部データベース] 画面でメニューを選択し、外部データベースを利用します。



## 多彩な外部データベースを入手

法律情報や住宅地図などそれぞれの専門情報を入手することができます。いずれも多様化・国際化するビジネス界で、抜群の威力を発揮する利用価値の高い情報ばかりです。

## 24.1 メニューを選択する

- 1 「A」の専門情報で 外部データベース を選択します。
- 2 「B」の専門情報一覧で目的の専門情報の をクリックします。  
各専門情報の画面が表示されます。

各専門情報については、下記のページを参照してください。

QUICK Asset Design Pro	P101	データウェア調達情報サービス	P102
ゼンリン住宅地図サービス	P103	TKC法律情報	P104

詳しくはヘルプ画面をご確認ください。

▶ <https://t21help.nikkei.co.jp/reference/cat274/post-10.html>



項目	項目名	項目説明
A	専門情報	[外部データベース] を選択すると、[外部データベース] 画面が表示されます。
B	専門情報一覧	目的の専門情報をクリックします。



## 24.2 QUICK Asset Design Proを利用する

(株) QUICKが提供するQUICK Asset Design Proは、証券会社や銀行など金融のプロが日々駆使する信頼性の高いリアルタイムマーケット情報の簡易版です。日本経済新聞にも掲載される株価や為替、金利、経済指標などの豊富なデータと速報ニュースを閲覧できます。

- 1 会社名や住所などを入力し、**送信し、QUICK Asset Design Proの利用を開始する** をクリックします。

- 2 「A」に銘柄コードやキーワードを入力して、**検索** をクリックするか、もしくは「B」から目的のタブをクリックします。

項目	項目名	項目説明
A	総合検索	銘柄コードやキーワードを入力すると、株価や為替、ニュースなど検索できます。
B	メニュータブ	閲覧するタブを選びます。
C	サイドメニュー	「B」を切り替えると、表示されるメニューが変わります。
D	インデックス	タブ切り替えで3種類の主要指標を表示。指標名をクリックすると詳細が表示されます。
E	イベント	本日の予定が表示されます。ニュースをクリックすると本文が表示されます。

### FAQ

#### 料金について

QUICK Asset Design Proは月額固定制です。各月1日～末日に1回以上ご利用があれば、利用回数に関わらず月額利用料金が発生します。







ホーム  
クリッピング  
記事検索  
企業検索  
人事検索  
業界情報  
ターゲットリスト  
新聞トレンド  
ニュース・最新情報  
データ＆ランキング  
専門情報  
レポート  
モバイル  
設定・ヘルプ

## 24.4 ゼンリン住宅地図サービスを利用する

(株) ジー・サーチが、(株) ゼンリンデータコム の提供による住宅地図情報を配信するサービスです。全国どこからでも手軽にスピーディーに、ご希望の住宅地図情報を入手できます。



住所指定による地域検索はもちろん、駅名/公共施設名等の指定によるランドマーク（目標物）検索で住宅地図をご利用に合わせた形式で出力できます。

### 出力形式・出力範囲

出力形式		出力範囲			
画面表示	地図をブラウザの画面へ表示します。	標準サイズ	約195m×195m		
		面積2倍	約276m×276m		
		面積4倍	約390m×390m		
		標準サイズ、面積2倍、面積4倍 ポリウムディスカウント※			
標準サイズ（建物詳細情報機能付き）		約195m×195m			
データダウンロード	地図データファイルをパソコンへダウンロードできます。	PNG	大	約371m×494m	
			小	約310m×412m	
		複製許諾証なし	カラー	大	約371m×494m
				小	約310m×412m
			モノクロ	大	約371m×494m
				小	約310m×412m
		複製許諾証あり	カラー	大	約340m×482m
				小	約270m×381m
モノクロ	大		約340m×482m		
	小		約270m×381m		

※画面表示（標準サイズ、面積2倍、面積4倍）の出力枚数合計がひと月あたり101件以上の場合、ポリウムディスカウントが適用されます。



### 建物詳細情報を表示

地図上のビルやマンションなどをクリックすると、そこに入居するオフィス名やテナント名が、フロア別に詳しく表示されます。

階数	名称	業種	面積(㎡)
1	日本エレクトロニクス	電子部品	750
2	日本エレクトロニクス	電子部品	750
3	日本エレクトロニクス	電子部品	750
4	日本エレクトロニクス	電子部品	750
5	日本エレクトロニクス	電子部品	750
6	日本エレクトロニクス	電子部品	750
7	日本エレクトロニクス	電子部品	750
8	日本エレクトロニクス	電子部品	750
9	日本エレクトロニクス	電子部品	750
10	日本エレクトロニクス	電子部品	750
11	日本エレクトロニクス	電子部品	750
12	日本エレクトロニクス	電子部品	750
13	日本エレクトロニクス	電子部品	750
14	日本エレクトロニクス	電子部品	750
15	日本エレクトロニクス	電子部品	750
16	日本エレクトロニクス	電子部品	750
17	日本エレクトロニクス	電子部品	750



## 24.外部データベースを利用する

### 24.5 TKC法律情報を利用する

(株) TKCが提供する、明治8年の大審院から今日までの判例を網羅的に収録した日本最大級のフルテキスト型法律情報データベースです。



判例を総合的に検索できる「総合データベース」をはじめ税務判決(裁決)、知的財産権判例、交通事故判例、医療判例を分野別に収録した「個別データベース」、実務家に役立つ「Q&Aデータベース」、判例情報の速報サービスを行う「LEXニュース・レター」など豊富なメニューを揃えています。

#### 出力形式・出力範囲

データベース名	内容	
判例	判例総合検索	明治8年の大審院判例から今日までに公表された判例を網羅的に収録したフルテキスト型(判例全文情報)データベースです。民事法、民事特別法、公法、社会経済法、刑事法のすべての法律分野を収録しています。
	税務判例総合検索	明治24年以降の税務判決および国税不服審判所裁決事例をフルテキストで収録しています。
	知的財産権判例検索	著作権関係、商標関係、特許関係の判例をフルテキストで収録しています。
	侵害訴訟等判例検索	著作権・商標権・特許権・実用新案権・意匠権関係の侵害訴訟事件を中心に、知的財産権関係の刑事事件等を含めた判例をフルテキストで収録しています。
	審決取消訴訟判例検索	商標・特許・実用新案・意匠関係の審決取消訴訟事件の判例をフルテキストで収録しています。
	交通事故判例検索	交通事故に関係する判例をフルテキストで収録しています。
	医療判例検索	医療紛争に関係する判例をフルテキストで収録しています。
	行政判例検索	行政救済、行政争訟、行政作用、行政組織等に関係する判例をフルテキストで収録しています。
行政機関等(審決・裁決)	特許庁審決検索	商標・特許・実用新案・意匠関係の審決をフルテキストで収録しています。
	国税不服審判所裁決検索	国税不服審判所が設立された昭和45年以降の裁決事例をフルテキストで収録しています。
要旨	税務判例要旨検索	TKC税務研究所により、明治26年以降の税務判例および国税不服審判所の裁決事例を平易に要約、税法自体の解釈部分や、各措置における法的判断を明確にし、論点をめぐる必要最小限の要点を網羅しています。
Q&A	税務Q&A	現実起こり得る税務事例を取り上げ、質問に対する回答と詳細な解説を提供しています。また、結論を導くための関連法令、及び根拠となる判例・裁決事例等の紹介を収録しています。
LEXニュース・レター		必要なキーワード等を事前に予約し、新着の判例が収録される度に、自動的にお客様に電子メールとホームページ上で新着案内するクリッピング・サービスです。

ホーム  
クリッピング  
記事検索  
企業検索  
人事検索  
業界情報  
ターゲットリスト  
新聞トレンド  
ニュース・最新情報  
データランキング  
専門情報  
テーマフォルダ  
モバイル  
設定・ヘルプ



## 25.法務・知財アーカイブを閲覧する

[法務・知財アーカイブ] 画面から記事を閲覧します。



### 企業・団体の法務・知財担当者必見

きょうの新聞、最新の雑誌、記事検索の法律専門誌・サービスから、知的財産権やコンプライアンス、裁判、リスク管理、企業統治など法務・知財分野の最新ニュースを閲覧できます。

1 「A」の専門情報で **法務・知財アーカイブ** を選択します。

2 「C」で目的のジャンルを選択します。

「D」に見出しが表示されます。

「B」のキーワード検索で表示する見出しを絞り込むことができます。

[法務・知財アーカイブ] の見出し一覧には、以下のメニューでヒットした記事の見出しが表示されます。

きょうの新聞	法務・知財関係の記事
最新の雑誌	法務・知財関係の記事
記事検索	ジュリスト、Westlaw Japan新判例解説、IPジャーナル、税経通信、労働新聞、安全スタッフのピックアップ記事

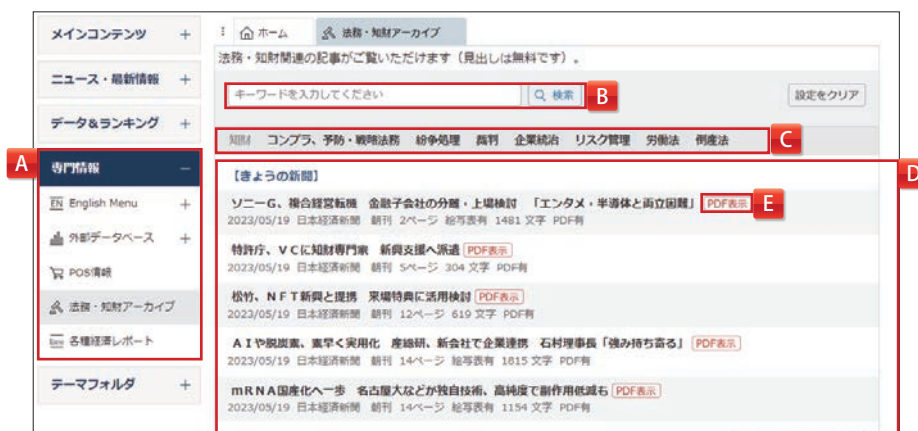
3 「D」で見出しを選択します。

本文が表示されます。

「E」の **PDF表示** をクリックすると、記事イメージが表示されます。

本文

PDF



項目	項目名	項目説明
A	専門情報	[法務・知財アーカイブ] を選択すると、[法務・知財アーカイブ] 画面が表示されます。
B	キーワード検索	キーワードを入力して <b>検索</b> をクリックすると、検索結果が表示されます。
C	ジャンル一覧	ジャンルを選択すると、ジャンルに該当する記事の見出しが一覧で表示されます。
D	見出し一覧	見出しが一覧で表示されます。
E	PDF表示	クリックすると、PDFで記事イメージが表示されます。



# Econo 26.各種経済レポートを利用する

[各種経済レポート] 画面で各コンテンツから情報を確認します。



## 経済関連のレポートをテーマ別に整理

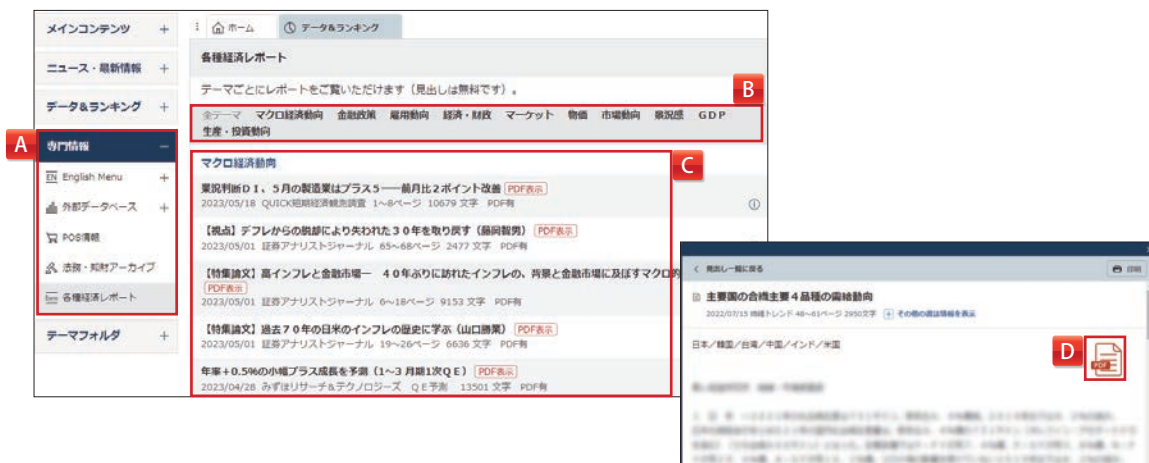
記事検索メニューで提供する経済関連のレポートをテーマ別に整理し、一覧形式でご覧いただけるメニューです。

1 「A」の専門情報で **各種経済レポート** を選択します。  
[各種経済レポート] 画面が表示されます。

2 「B」でテーマを選択します。  
「C」に [見出し一覧] 画面が表示されます。

3 「C」で見出しを選択します。  
本文が表示されます。  
「D」をクリックすると、PDFが表示されます。

¥ 本文    ¥ PDF



項目	項目名	項目説明
A	専門情報	[各種経済レポート] を選択すると、[各種経済レポート] 画面が表示されます。
B	テーマ	テーマを選択すると、該当のテーマの見出し一覧が表示されます。
C	見出し一覧	テーマごとのレポートの見出しが一覧で表示されます。
D	PDF表示	クリックすると、PDFで記事イメージが表示されます。



# 27. テーマフォルダを利用する

[テーマフォルダ] を利用して記事を確認します。



## 豊富なテーマから関心のある記事にジャンプ

テーマフォルダは、キーワードを入力することなく、テーマ名をクリックするだけで、記事を確認できます。経験豊富な専門家が作成したキーワードが登録されているので、精度の高い検索結果を入手できます。

- 1 テーマフォルダのプルダウン「A」でカテゴリを選択します。  
「B」にテーマが表示されます。

### テーマフォルダの選択

- 最新のトピックス：今話題のトピックスを検索します。テーマは随時更新されます。
- ビジネス・テーマ：経営、在庫・物流、環境などのテーマに沿った検索をします。
- 業界ウォッチ：上場・その他主要企業を135業種に分類し、業界ごとに検索します。
- 調査：民間発表、官公庁、海外、日経調査で約100種類の調査統計記事を検索します。
- 中国ビジネス・テーマ：中国ビジネスに関する記事を検索します。
- テーマクリッピング：幅広いジャンルのテーマを検索します。
- マーケティング・テーマ：マーケティングに関する記事を検索します。

- 2 「B」でテーマを選択します。

「C」の **テーマ一覧を表示** をクリックすると、テーマが画面中央に一覧で表示されます。



「きょうの新聞」「ニュース」メニューを対象に記事が検索され、テーマに沿った記事の [見出し一覧] 画面が表示されます。

- 3 見出しを選択します。

本文が表示されます。

複数の本文を表示する場合は、見出し左側の「」にチェックを入れ、**本文表示** をクリックします。

**本文表示**



本文



# 28.モバイルで利用する

スマートフォンから専用アプリで日経テレコンを利用します。



## いつでも、どこでも、取引先の最新情報を簡単チェック

スマートフォンアプリを使えば、外出先や通勤時でも、取引先の情報や業界の最新トピックを簡単にチェックできます。

## 28.1 アプリをダウンロードする

1 iPhoneアプリは (App Store) から、Androidアプリは (Google Play) から、「日経テレコン」アプリ(無料)を検索してダウンロードします。

※ App StoreはApple Inc.のサービスマークです。

※ AndroidはGoogle Inc.の登録商標です。



## ご利用環境

iOSアプリ : iOS12.0以上 Androidアプリ : AndroidOS 6以上

※上記OSバージョン未満の端末では動作しません。アプリのインストール/アップデートはお控えください。

## 28.2 ログインする


1 アプリを起動します。

[ログイン] 画面が表示されます。

2 「A」にPCと同じユーザー IDとパスワードを入力し、「B」の **ログイン** をタップします。

ホーム画面が表示されます。

「C」の **自動ログインを有効にする** をチェックすると、次回以降、ユーザー IDやパスワードを入力しなくても自動的にログインできます。



メニュー名	メニュー概要
ホーム	速報ニュース、きょうの新聞、最新の雑誌、アジアBiz、業界ニュース、ビジネステーマのうち、選択した媒体や業界などの記事やニュースをご覧いただけます。
記事検索	キーワードを入力し検索すると、ヒット件数が表示されます。さらに期間や媒体など詳細な条件を指定できます。
クリッピング	クリッピング結果や、保存した記事、あとで読むに保存した記事をご覧いただけます。
企業検索	キーワードを入力し検索すると、ヒット件数が表示されます。さらにデータベースや本社所在地など詳細な条件を指定できます。
人事検索	キーワードを入力し検索すると、ヒット件数が表示されます。さらにデータベースや勤務先所在地など詳細な条件を指定できます。

## FAQ

### 料金について

見出しや本文、PDFの表示には、PC版からご利用の際と同額の従量制の料金が発生します。料金はコンテンツによって異なります。





# 29.設定を利用する

[設定] を利用して各種設定を行います。

## 29.1 画面表示の設定を変更する

見出し表示や本文表示などの画面表示を、ユーザー IDごとに設定できます。

- 1 「A」の **設定** を選択し、サブメニューで **画面表示** を選択します。  
[画面表示] 画面が表示されます。
- 2 「B」で各条件を設定し、画面下部で **保存** をクリックします。



項目	項目名	項目説明	
<b>A</b>	設定	[設定] を選択し、サブメニューで [画面表示] を選択すると、[画面表示] 画面が表示されます。	
<b>B</b>	ユーザー名	ログイン後の各画面の右上に表示する名前を入力します。	
	タブ表示	ログイン時に表示するタブ	ログイン直後の画面で「ホーム」のほかに開くメニュータブを設定します。
		メニュー選択時の画面表示	[同じメニューのタブに表示する]：すでに同じメニューのタブが開いている場合、そのタブに移動します。 [新しいタブを開いて表示する]：すでに同じメニューのタブが開いていても新しいタブを開きます。
	メニュー選択時に表示する媒体／ニュースジャンル	「日経速報ニュース」「きょうの新聞」「最新の雑誌」「Nikkei English News (English Menu)」を選択した時に、最初に表示するジャンルや媒体を指定します。	
	見出し表示	見出し表示件数	「ニュース」「記事検索」「ナビ型記事検索」「企業検索」「人事検索」「アジア経済ニュース」の見出し一覧を表示するときに、1ページに何件ずつ表示するかを設定します。
		本文の一部を表示	日経各紙について、見出し一覧を表示するときに、本文の一部を表示するかどうかを設定します。
		画像の表示	「プレスリリース」「北海道新聞」「伊勢新聞」「AFPBB News/AFP通信」などの「見出し」にサムネイルを表示するかどうかを設定します。
	本文表示	本文表示形式	本文の表示方法を画面全体、別画面、タブから選択します。
		検索したキーワードのハイライト表示	本文表示時に検索キーワードの色を変えて表示するかどうかを設定します。
	確認画面表示	見出し表示前の件数確認の表示	見出し表示前の件数確認画面の表示の有無を設定します。
見出し・本文表示前の料金表・料金の表示		見出し・本文表示前に料金表・料金の表示の有無を設定します。 ※専門情報のコンテンツは対象外です。	
検索補助機能表示	記事検索本文画面でキーワード選択による関連記事見出しを表示 (P21参照) するための検索ツールチップの表示の有無を設定します。		



## 29.設定を利用する

ホーム

クリッピング

記事検索

企業検索

人事検索

業界情報

ターゲットリスト

新聞トレンド

ニュース・最新情報

データ＆ランキング

専門情報

テーマフォルダ

モバイル

設定・ヘルプ

### 29.2 パスワードを変更する

日経テレコンにログインする際に、ユーザー IDとパスワードの入力が必要です。ユーザー IDと初期パスワードは、ご契約の際に日本経済新聞社が発行します。パスワードは自由に変更できます。

- 1 「A」の **設定** を選択し、サブメニューで **パスワードの変更** を選択します。  
[パスワードの変更] 画面が表示されます。
- 2 「B」で現在のパスワード、新しいパスワード、確認用の新しいパスワードを入力します。
- 3 「B」の **保存** をクリックします。  
[ログイン] 画面 (P5参照) の [保存する] にチェックを入れている場合、保存されているのは古いパスワードです。必ず、新しいパスワードを入力しなおしてから、ログインしてください。



#### パスワードに使える文字

パスワードは英字で始まる5文字以上17文字以下の半角英数記号です。大文字、小文字は混在できます。シングルクォート (') ダブルクォート (") 円記号 (¥) は使用できません。

#### パスワードの付け方

ご自身やご家族の名前、英単語など簡単に類推できる文字列はパスワードに向いていません。一方でランダムな文字列は覚えるのが困難です。類推が難しく、しかも覚えやすいパスワードを作るために、次のような考え方を参考にしてください。

例) 名前が「hiroshiji」の場合 : hiro24shi hilroshi hiros&hi

仮にご自身の名前であっても、途中に数字や記号を挟むだけで、類推は格段に困難になります。



#### パスワードを紛失した場合

セキュリティの管理上、ご契約の販売代理店（プロバイダ経由でご契約の場合はプロバイダ）でのみ照会を受け付けております。


ご契約先の代理店までお問い合わせください。連絡先は、請求書等でご確認いただけます。





## 29.3 メールに関する設定を行う

クリップメール（P14参照）など、メール関連サービスを設定できます。

- 1 「A」の  **設定** を選択し、サブメニューで **各種メール設定** を選択します。  
[メール関連設定] 画面が表示されます。
- 2 「B」で登録するメールの種類を選びます。
- 3 「C」でクリップメール（P14参照）の送信先のメールアドレスを設定し、**保存** をクリックします。  
「D」でお知らせメール、「E」で英文クリップメール（P14参照）の配信設定ができます。  
「F」で新規の記事クリッピングの登録（P12参照）や、すでに登録している記事クリッピングのクリップメールの設定、クリッピングの条件を変更できます。



### お知らせメール

お知らせメールでは、新コンテンツ・機能や講習会など、日経テレコンのご利用に役立つ情報をお知らせします。  
[B] から、配信開始・配信停止の設定ができます。

### 人事異動情報メール

「会社名」「氏名」を設定するだけで、人事異動記事を自動検索（クリッピング）できます。併せてメール配信を設定すれば、検索結果があった際にメールでお知らせします。

### 業界ニュースメール

業界ニュースメール（P81参照）は、業界ニュースメニューの「最新のトピックス」に掲載される記事見出しを、毎朝業界ごとに指定したアドレスへ配信する機能です。

### 格付変更・決算期更新通知メール

格付変更通知メール（P60参照）は、企業検索メニューで提供している「金融工学研究所企業リスク情報」「AGS企業リスク格付」「リスクモンスター企業リスク格付」の3コンテンツで、登録した企業の格付が変更されたことをメールでお知らせする機能です。

同じ画面で、決算期更新通知メール（P55参照）の設定もできます。「日経会社プロフィール」「東京商工リサーチ企業情報」「帝国データバンク企業情報」について、登録した企業の決算期更新時にメールでお知らせします。



# 30.料金確認

## 30.1 ご利用状況を確認する

当月、前月、前々月の利用状況を確認することができます。

- 「A」で「料金確認」を選択し、サブメニューで「ご利用状況」を選択します。「B」に直前までのご利用状況が表示されます。



- 「C」で表示するご利用月を切り替えて、「D」の「詳細表示」をクリックし、該当月に利用したコンテンツと日時を表示することもできます。印刷する場合は、「E」の「印刷」をクリックします。



### ご利用状況のダウンロード

「C」で前月、前々月を選択した場合に表示される「ダウンロード」をクリックすると、情報をCSV形式でダウンロードできます。

## 30.2 料金表を表示する

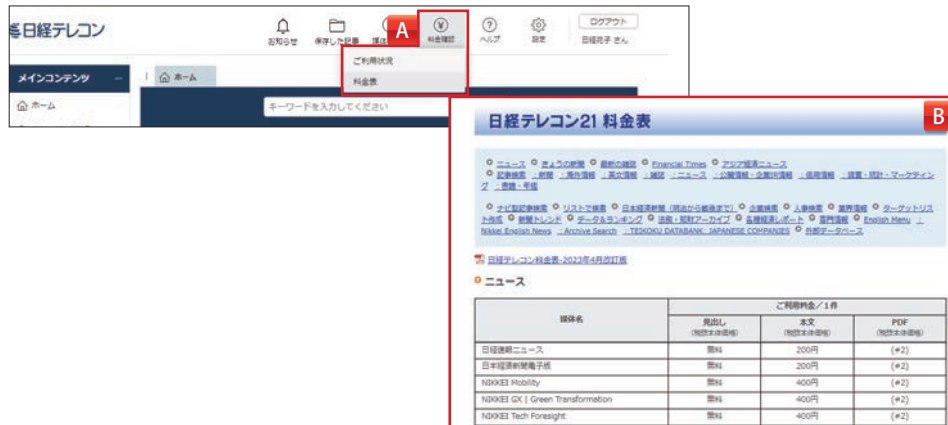
日経テレコンの料金表を表示します。

- 「A」で「料金確認」を選択し、サブメニューで「料金表」を選択します。「B」の料金表が表示されます。



### 消費税について

ご利用状況や料金表に表示されている金額は、消費税抜きの本体価格です。毎月のご請求は、「本体価格の合計」に「本体価格の合計から算出される消費税」を合わせた金額になります。



## 30.3 チャージコード

### 30.3.1 チャージコードを利用する

ログイン時にチャージコードを利用すると、入力したチャージコードごとに料金を集計できます。

- ①ログイン画面の「チャージコードも入力する」をクリックします。
- ②ユーザーIDとパスワードを入力します。
- ③チャージコードを入力します。
- ④「ログイン」をクリックします。



#### チャージコード

半角・全角/英数記号・ひらがな・カタカナ・漢字での入力が半角で約40文字まで設定できます。

### 30.3.2 チャージコードごとの利用状況を確認する

- 1 「A」で「料金確認」を選択し、サブメニューで「ご利用状況」を選択します。  
「ご利用状況」画面が表示されます。
- 2 「B」のチャージコードを選択します。  
チャージコードごとの利用状況が表示されます。

メニュー名	件数	単価(円)	料金(円)
富貴部			
管理部			
日経花子			
日経新聞欠版夕刊(きょうの新聞)・本文	1件	100	100
朝日新聞朝刊(きょうの新聞)・本文	2件	100	200
日経M3(流通新聞)【きょうの新聞】・本文	1件	200	200
日本経済新聞(朝刊)【きょうの新聞】・本文	12件	200	2,400
メニュー名:記事検索			
BBC NEWS JAPAN・見出し	6件	20	120
ITmedia MONist・見出し	1件	5	5
ITmedia MONist・本文	1件	100	100

### 30.3.3 チャージコードを一覧で確認する

- 1 「料金確認」を選択し、サブメニューで「チャージコード一覧」を選択します。  
チャージコードの一覧と、利用料金の合計額が表示されます。

#### FAQ

**請求書にはチャージコードは反映されず、合計金額が記載されます。**

ご利用金額の内訳は、日経テレコンの画面上、もしくはダウンロードしたCSV形式でご確認ください。  
チャージコードを含めた利用状況をダウンロードする場合、任意のチャージコードを選択してから「ダウンロード」をクリックすると、すべてのチャージコードを含んだ利用状況がダウンロードできます。



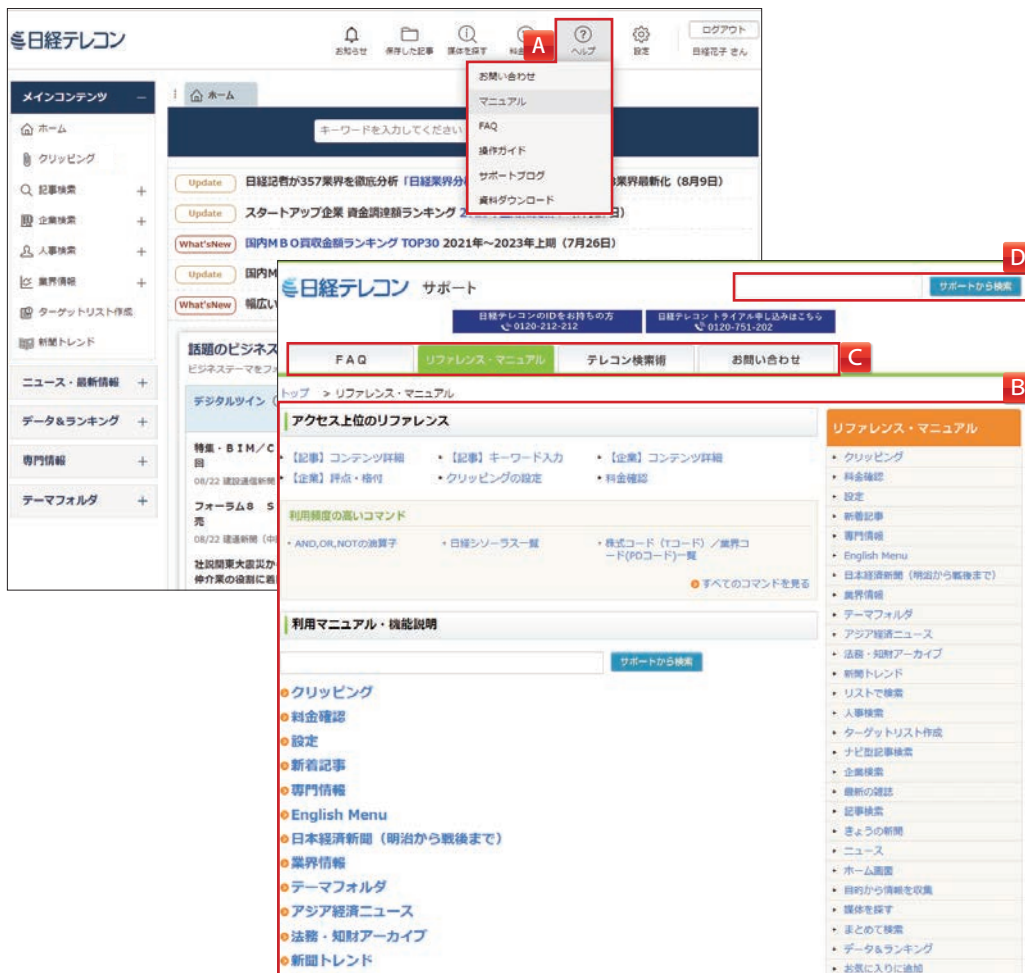


# 31.お困りの時は

日経テレコンに関する不明点やお困りの点があった場合は、ヘルプの各種コンテンツやヘルプデスクをご利用いただけます。

## 31.1 ヘルプを利用する

- 「A」の「ヘルプ」を選択し、サブメニューで「マニュアル」を選択します。  
[リファレンス・マニュアル] 画面が表示されます。
- 「B」で目的の項目を選択します。  
「C」のタブを切り替えると、FAQやヘルプデスクへの問い合わせを表示します。  
「D」でキーワード検索をすることもできます。



## 31.2 お問い合わせを利用する

- 「A」の「ヘルプ」を選択し、サブメニューで「お問い合わせ」を選択します。「B」のお問い合わせフォームが表示されます。
- 必要事項を記入し、「C」を選択します。



### 日本経済新聞社デジタルサービスヘルプデスク

情報内容・操作方法などについてのご質問は、お気軽に下記までお問い合わせください。

**フリーダイヤル 0120-212-212**

受付時間：午前9時～午後7時  
(土・日曜日、祝日を除く)

日経テレコンのサイト内 [お問い合わせフォーム]

<https://telecom.nikkei.co.jp/cs/form/> もご利用ください。

フォームでの受付は常時お受けしています。ご質問の内容によっては返答に数日いただく場合もございます。



### パスワードを紛失した場合

セキュリティの管理上、ご契約の販売代理店（プロバイダ経由でご契約の場合はプロバイダ）でのみ照会を受け付けております。ご契約先の代理店までお問い合わせください。連絡先は、請求書等でご確認いただけます。

# 索引 (五十音順)

## A

AGS企業リスク格付	59、60
AND (絞込み) 演算	26
Archive Search	98

## B

BR (媒体指定)	29
-----------	----

## D

DA (日付指定)	29
D&Bグローバルプロフィール	74

## E

English Menu	97
--------------	----

## F

FactSet Company Profile	63
FactSet Group Company Structure	63
FactSet Supply Chain Relationships	63
Financial Times	91
FiinGroupベトナム公開企業情報	63、64
FT (本文)	29

## H

HL (見出し)	29
----------	----

## K

KWD (キーワード)	29
-------------	----

## N

Nikkei English News	97
NOT (除く) 演算	26

## O

OR (拡げる) 演算	26
-------------	----

## P

PDF (記事イメージ) について	22
PG (ページ指定)	29
POSランキング	96

## Q

QUICK Asset Design Pro	101
------------------------	-----

## S

SSLページ	5
--------	---

## T

T**** (株式コード)	28
TEIKOKU DATABANK: JAPANESE COMPANIES	99
TKC法律情報	104

## Z

ZL (文字数指定)	29
------------	----

## あ

アイ・アールジャパン大量保有報告書情報	65
朝日新聞人物データベース	79
アジア経済ニュース	92
新しいタブを開いて表示する	109

## い

一致方式	23
印刷する	6、22

## え

英文クリップメール	14、98、111
演算子の優先順位	26

## お

お知らせメール	111
おすすめから情報を収集する	11
おすすめ記事表示	9

お問い合わせ	115
同じメニューのタブに表示する	109

## か

外部データベース	100
各種経済レポート	106
格付変更通知メール	60、111
画像表示	21、109
カナ読みで検索	42
株式コード (T****)	28
関連見出しポップアップ表示	21
関連度：高ラベル	10、20

## き

企業クリッピング	13
企業決算	61
企業検索	42
企業情報データベース比較表	50
企業リスク格付データベース比較表	60
記事イメージ	22
記事クリッピング	12
記事検索	16
記事種別 (#K*)	28、30
記事種別分類	28
記事の二次利用について	16
記事の保存	15
記事分類キーワード \$	28、31
業界コード (#B****)	28、30
業種コード	48
業界サマリ	82
業界情報	80
業界ニュース	81、111
業界ニュースメール	81、111
きょうの新聞	89
記録レポートの出力	38
金融工学研究所企業リスク情報	59、60
キーワードの設定上限	17
キーワードのハイライト	21、109

## く

クレディセイフ企業情報	51、57
クリッピング	12
クリッピングの上限	13
クリッピングの編集・削除	12
クリップメール	14
クリップメールの送信スケジュール	14

## け

決算期更新通知メール	55、111
ケプブル スタートアップ企業情報	51、57
ケプブル スタートアップ投資家情報	53
現在の検索条件を保存	6、16
検索結果画面の印刷	18
検索式の入力が決まり	26
検索式を使う	26
検索条件ファイルの保存	36
検索条件を変更する	18、32、44
検索対象の設定を保存	43、77
検索範囲	23
検索範囲指定 (HL/FT/KWD)	29
検索方式	23

## こ

更新の目安	89、90
個別検索 (企業検索)	62
コマンドの利用	29
ご利用状況	112
ご利用状況のダウンロード	112
コロン：(連続指定)	29

## さ

最新の雑誌	90
財務情報	61
財務情報データベース比較表	61
財務情報の出力指定	61
再ログイン	5

<b>し</b>	
シソーラス展開	24
自動更新	87、88、97
抄録出力	46
人事異動情報メール	111
人事記事PDF表示	78
人事クリッピング	13
人事検索	76
人事情報データベース比較表	79
新着記事	41
新聞トレンド	85
信用交換所企業情報	51、58
信用情報	88

<b>せ</b>	
設定	109
全件CSVダウンロード	57
ゼンリン住宅地図サービス	103

<b>た</b>	
ターゲットリスト作成	83
対象ブラウザ	4
ダイヤモンド役員・管理職情報	79
建物詳細情報を表示	103
ダンレポ	74

<b>ち</b>	
地域経済・都市データ	95
知的財産権について	4
チャージコード	5、113
調査・ランキング	93
著作権	16

<b>つ</b>	
追加条件	25、48、79

<b>て</b>	
帝国データバンク企業情報	50、56
帝国データバンク財務情報	61
データウェア調達情報サービス	102
テーマフォルダ	107

<b>と</b>	
同義語展開	23
東京経済企業情報	52、58
東京商工リサーチ企業情報	50、56
東京商工リサーチ経営者情報	79
東京商工リサーチ財務情報	61
東洋経済大型小売店情報	53、73
東洋経済海外進出企業情報	53、70
東洋経済外資系企業情報	52
東洋経済関係会社情報	53、72
特殊なキーワード	28
特定の記事を除く	16、17
ドル\$ (記事分類キーワード)	28、31

<b>な</b>	
ナビ型記事検索	32

<b>に</b>	
日経企業活動情報	66
日経WHO'S WHO	79
日経会社プロフィール	50、54
日経財務情報	61
日経セグメント情報	61
日経バイオテックスタートアップ企業情報	51、57
日本経済新聞 (明治から戦後まで)	40
ニュース	87
ニュース種別アイコン	87、97

<b>は</b>	
媒体指定 (BR)	29
媒体のサンプルを表示	18、46
媒体を探す	6、17

ハイライト表示	21、109
ハイライト表示を印刷する	22
パスワードに使える文字	110
パスワードの変更	110
パスワードを紛失した場合	110、115

<b>ひ</b>	
日付指定 (DA)	29
評点	56

<b>ふ</b>	
フォルダの作成	15
ブラウザの設定について	4
フラッシュニュース	87、97
フレッズ検索	98

<b>へ</b>	
ヘルプデスク	115
ヘルプ	4、114
ページ指定 (PG)	29

<b>ほ</b>	
法人格の省略	42
法務・知財アーカイブ	105
本文の一部を表示	21、89、109
本文の表示形式	6、21、109
ホーム画面	8

<b>ま</b>	
マクロ経済統計	94
まとめて検索	10

<b>み</b>	
見出し一覧画面の印刷	20
見出しをクリックできない記事	20

<b>め</b>	
メール関連設定	111

<b>も</b>	
文字数指定 (ZL)	29
モバイル	108

<b>ゆ</b>	
ユーザー名	109

<b>よ</b>	
読売人物データベース	79

<b>り</b>	
リスクモニター企業リスク格付	60
リストで検索	36
料金確認	112
料金表	112
履歴の利用	19

<b>れ</b>	
レコフM&A情報	68
レポート・市場シェア	80
連続指定 ( : )	29

<b>ろ</b>	
ログアウト	9
ログイン画面	5
ログインできなかった場合	5

<b>わ</b>	
話題のビジネスステーマ	9、12