



シンプル解説! 楽々分かる使い方 /

# 日経テレコン はじめてガイド

NIKKEI TELECOM START GUIDEBOOK



情報戦略のパートナーツール

## 日経テレコン



# 日経テレコンを使って情報収集

業務に関する身近な興味・関心事項について日経テレコンで  
どのように情報収集ができるか試してみましょう。

最新ワードの情報収集例

検索

話題のキーワードで検索	検索結果
<b>コネクテッドカー</b>	記事情報 <b>約14,000件*</b> 媒体は「すべての媒体」、期間は「全期間」を選択

絞り込み機能を使って検索	検索結果
<b>コネクテッドカーとセキュリティが含まれる記事</b> + <b>日経各紙と専門紙</b> + <b>期間「1年」</b>	記事情報 <b>約50件*</b>

関心事項は継続的にウォッチ

「キーワード」を自由に設定



「話題のビジネステーマ」をフォロー



クリッピング

記事検索とクリッピング機能の活用で、Web検索では得られない情報を収集できます。

STEP 1 ~ STEP 4 の手順で実際に情報収集を進めてみましょう

※2023年3月現在

## STEP 1 簡単ログイン

①「ユーザーID」と②「パスワード」の入力で日経テレコンにログイン、閲覧できます。

ログインID(メモしておきましょう)



【IDパスワードを忘れてしまった場合】

ユーザーID・パスワードが不明な場合は、ご契約の代理店(もしくは所属企業の契約ご担当者)にご相談ください。

※パスワードを再設定するため、最短で翌営業日までお待ちいただくことがあります。

スマートフォンアプリでも  
日経テレコンを閲覧できます。



App StoreはApple Inc.のサービスマークです。  
Google Play および Google Play ロゴは、  
Google LLC の商標です。

日経テレコンサポートブログ 日経テレコンご利用開始時の注意点  
<https://telecom.nikkei.co.jp/blog/2569/>



## STEP 2 検索機能

「一括記事検索」からテレコンで  
どのような情報が得られるか  
体験してみましょう

### STEP 2 1

①興味関心のあるキーワードを入力 ②記事情報、企業情報、業界・市場レポート、人物情報(人名)、人物情報(社名)、人事異動情報のタブから見たい情報のタブをクリックします。



### STEP 2 2

キーワードと情報種別タブごとに記事件数が表示されます。③「関連度:高」のラベルは、検索キーワードとの関連度が高い記事です。欲しい記事を素早く見つける手がかりの1つになります。



ちょっとした工夫で検索精度が向上!  
「記事検索」から必要な  
情報をさがしてみましょう

### STEP 2 3

日経各紙、専門紙、雑誌など、チェックしたい媒体を細かく選択できます。



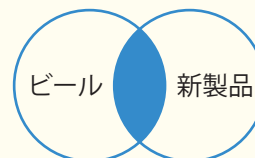
### STEP 2 4

「AND」「OR」「NOT」を使った検索式で、ピンポイントな検索結果を得られます。記事の絞り込みや、不要な記事を除外することが可能です。

#### AND (絞込み)

例 「ビール」の「新製品」に関する記事を検索

ビール AND 新製品 🔍 検索

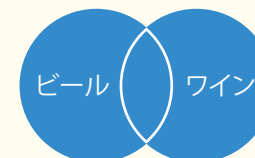


「ビール」に関する記事であり、かつ「新製品」に関する記事が検索結果として表示されます。

#### OR (広げる)

例 「ビール」か「ワイン」いずれかに  
に関する記事を検索

ビール OR ワイン 🔍 検索

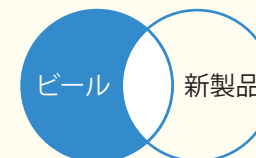


「ビール」に関する記事、「ワイン」に関する記事がすべて検索結果として表示されます。

#### NOT (除く)

例 「ビール」に関する記事で、  
「新製品」以外に関する記事を検索

ビール NOT 新製品 🔍 検索



「ビール」に関する記事のうち、「新製品」に関する記事が除かれて検索結果として表示されます。

より詳細な検索を行いたい場合は  
<https://t21s.jp/searchinfo>



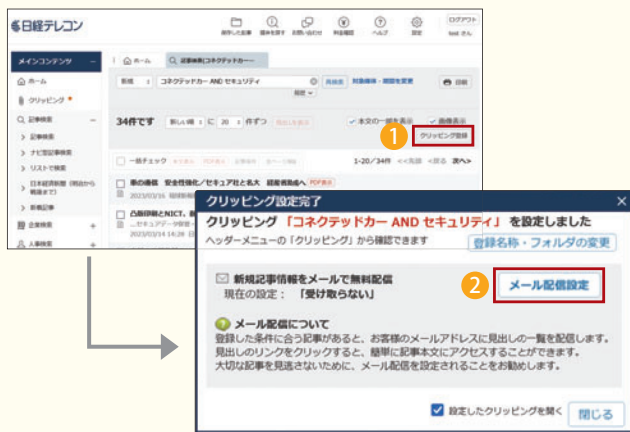
## STEP 3 クリッピング機能

### 継続的な情報の把握に最適！ クリッピングを活用してみましょう

必要な記事を自動で収集できる「クリッピング」機能の活用は、情報収集を効率化するだけでなく、重要な記事の見落としを防ぐことができます。

#### 記事検索から2回のクリックで簡単登録

①記事検索画面の「クリッピング登録」から1クリックで登録できます。②「メール配信設定」からクリップメールの登録も可能です。新着記事をアラートします。



「メインコンテンツ」から③「クリッピング」を選択するとクリッピングの新規登録や登録内容の修正が可能です



**!** 日経テレコンサポートブログ  
<https://t21s.jp/clippinginfo>

## STEP 4 話題のビジネステーマ登録

### 日経が選ぶ話題のテーマから 最新情報をチェックしてみましょう

日経おすすめの「話題のビジネステーマ」について、豊富な情報ソースから読んでおきたい最新記事を自動で抽出。

①話題のビジネステーマタブ内の36個のテーマのうち、気になるテーマの「フォロー」ボタンを押すだけで簡単に登録できます。

#### 【掲載テーマ例】

- メタバース
- ドローン
- スキルシェアサービス
- EV
- 農業ロボット
- タッチレスエコノミー
- 自動運転
- エドテック
- グリーンアンモニア

※2023年3月

スマートフォンアプリでも  
閲覧でき、通勤電車での  
チェックも簡単にできます。



**!** 日経テレコンサポートブログ  
<https://t21s.jp/businessthemeinfo>

# 日経テレコンおすすめ機能

初心者の方でも必要な情報を簡単に収集できる機能をご紹介します



### ナビ型記事検索

記事検索を効率的かつ高精度に行える機能です。ナビゲーションにしたがって会社名や人名などの主題検索、ビジネスニーズに関わるテーマ検索、業界などを簡単に検索することができます。



### 日経各紙記事アクセスランキング

日経各紙でよく読まれている、注目された記事を週間・月間、媒体種別ごとにランキング形式で見ることができます。前年同月の総合1位～10位のランキングも掲載されています。

## オンラインスクールのご案内

日経テレコンをご利用の皆様を対象に、実際にPCを操作しながら活用方法を学べる「日経テレコンスクール」をオンラインで開催しております。はじめての方から便利なテクニックを知りたい方まで、「基本コース」「応用コース」「テーマ別コース」をご用意。参加は無料。もちろん課金も発生しませんので、安心して操作を体験いただくことができます。

詳細はこちらへ <http://t21s.jp/3elEMTJ?r=qr>

<こんな方に おすすめ>

1から  
基本操作を学びたい

情報検索の  
効率的な方法を知りたい

テーマ別の  
専門的な使い方をしたい



### 業界サマリ

61種の業界の概要や展望を大まかにつかむことができるコンテンツです。業界概要から専門家や調査機関のレポート、経営者インタビューまで、業界の全体像が分かる情報が提供されています。



### きょうの新聞

直近の新聞記事(日経各紙7日間、その他3日間)を、発行日ごとに閲覧できる最新記事の提供コンテンツです。ジャンルの指定やキーワードで、閲覧する記事を絞り込むこともできます。



## 記事検索

日経各紙の他、全国紙、一般紙、専門紙や各種ビジネス雑誌など、豊富な媒体から記事を検索できます。

### キーワードを入力

- 1 記事検索にキーワードを入力し、検索をクリックします。検索結果が表示されます。



### 結果件数を確認

- 2 見出しの表示順序と、一度に表示する件数を指定します。
- 3 見出しを表示をクリックします。



### 【再検索】

- キーワードを追加する場合は、Aで[絞り込み]、[拡げる]、[除く]のいずれかを選択し、キーワードを入力して、[再検索] Bをクリックしてください。
- [絞り込みキーワード候補] Cに表示されているキーワードをクリックして絞り込むこともできます。

見出し一覧が表示されます。

### 本文を表示

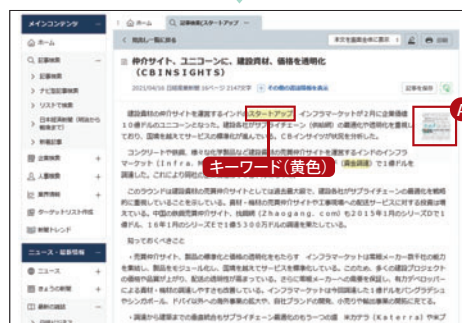
- 4 本文を表示したい記事の見出しまたは[PDF表示]をクリックします。



### 本文を確認

- 5 本文の内容を確認します。

- PDF(記事画像)のアイコン A をクリックすると、記事イメージが表示されます(PDF表示料金が発生します)。
- 本文の下に、記事の内容に応じて関連データや同じテーマの記事の検索、用語解説などへのリンクが表示されます。
- 記事本文は、キーワードなどに色が付いた状態で初期表示されます。
  - キーワード: 黄色
  - 同義語: 青色



## 企業検索

日本経済新聞社、帝国データバンク、東京商工リサーチ、東洋経済新報社をはじめとする多数の企業データベースから、企業情報や財務情報などを検索できます。

### 条件を入力

- 1 メインコンテンツで企業検索をクリックします。
- 2 会社名(または会社名の一部)を「全角」で入力します。

- 社名は登記上の正式名称を全角で入力します。
- 法人格は省略します。
- 「前方一致」「後方一致」「部分一致」を利用すると、社名が曖昧でも検索できます。
- [本社所在地]、[業種] A や、検索対象のデータベース B を選択することができます。

- [詳細条件を開く] C をクリックすると、資本金や売上高、設立年月などの検索条件で詳細な検索ができます。

- 3 検索をクリックします。検索結果が表示されます。

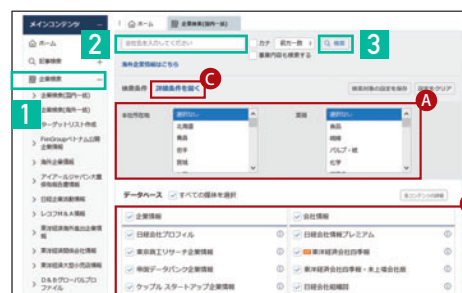
### 結果件数を確認

- 4 見出しの表示順序と、一度に表示する件数を指定します。
- 5 見出しを表示をクリックします。見出し一覧が表示されます。

- 検索結果が多い場合は、[本社所在地]や[業種] A、詳細条件で絞り込んだり、検索対象の[データベース] B を変更し、[再検索] C をクリックして絞り込むこともできます。

### 本文を表示・確認

- 6 情報を表示したい企業名をクリックします。本文またはPDFが表示されます。



## 業界情報

「日経業界分析レポート」や「日経業界地図」など、業界動向や市場シェアなどを中心に扱ったコンテンツや新聞記事を、業界一覧から選択して簡単に閲覧できます。

### レポート・市場シェアを利用する

記事検索メニューで提供する、業界動向や市場シェアなどを中心に扱ったコンテンツを集約しています。

- 1 メインコンテンツで業界情報を選択し、サブメニューで[レポート・市場シェア]を選択します。[レポート・市場シェア]画面が表示されます。
- 2 Aで媒体を選択し、Bで項目を選択します。本文またはPDFが表示されます。一部の媒体は、記事の検索結果が表示されます。

### 業界ニュースを利用する

最新の新聞記事やニュースを、業界ごとにわかりやすく整理、分類しています。最新のトピックスの記事一覧をメールで受信することもできます。

- 3 メインコンテンツで業界情報を選択し、サブメニューで[業界ニュース]を選択します。[業界ニュース]画面が表示されます。
- 4 業界を選ぶから業界の一覧を表示して業界を選択します。
- 5 タブを選択します。[最新のトピックス][テーマ別記事][企業別記事][人事異動]のタブから選択します。
- 6 項目を選択します。本文またはPDFが表示されます。

### 業界サマリを利用する

記事検索メニューで提供する、新聞記事や調査レポートの情報を業界ごとにわかりやすく整理、分類しています。

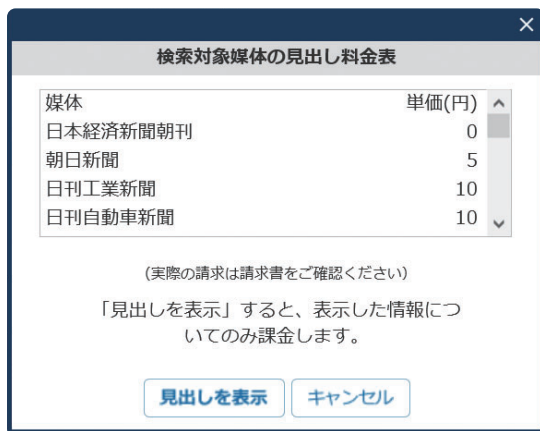
- 7 メインコンテンツで業界情報を選択し、サブメニューで[業界サマリ]を選択します。[業界サマリ]画面が表示されます。
- 8 業界を選ぶから業界の一覧を表示して業界を選択します。
- 9 タブを選択します。[レポート・市場シェア][トップインタビュー][特集・連載]のタブから選択します。
- 10 項目を選択します。本文またはPDFが表示されます。



## 料金表示

# 課金前に料金表示があるから安心

記事検索や企業検索で有料コンテンツを表示する前に、ポップアップ画面で料金を表示することができます。




※「見出し」表示前イメージ



※「本文」表示前イメージ

## 課金前料金表示の設定方法について

- ▶画面上部の「 設定」にマウスオンして表示されるメニューで、「画面表示」**1**を選択します。
- ▶「見出し・本文表示前の料金表・料金の表示」で「表示する」を選択した後「保存」をクリックしてください**2**。
- ▶検索対象媒体の見出しや本文を表示する前に、料金がポップアップで表示されます。



## ヘルプデスク

困った時やご相談事項は、フォームか、お電話でお問い合わせください



# 0120-212-212

平日(月～金)  
9:00～19:00



※ID・パスワード紛失については、セキュリティのため、電話やメールで対応できません。ご契約の代理店に直接お問合せください。

日本経済新聞社 デジタルサービスヘルプデスク

 **0120-212-212** (平日午前9時～午後7時)

<https://t21.nikkei.co.jp/>

© 2023 日本経済新聞社 Nikkei Inc. All Rights Reserved. 本誌およびこれを複製したものを無断で第三者に提供したり、閲覧させることはお断りいたします。

2023.4

日本経済新聞社