
NJSS 入札情報速報サービス

機関別

国・自治体の入札分析レポート

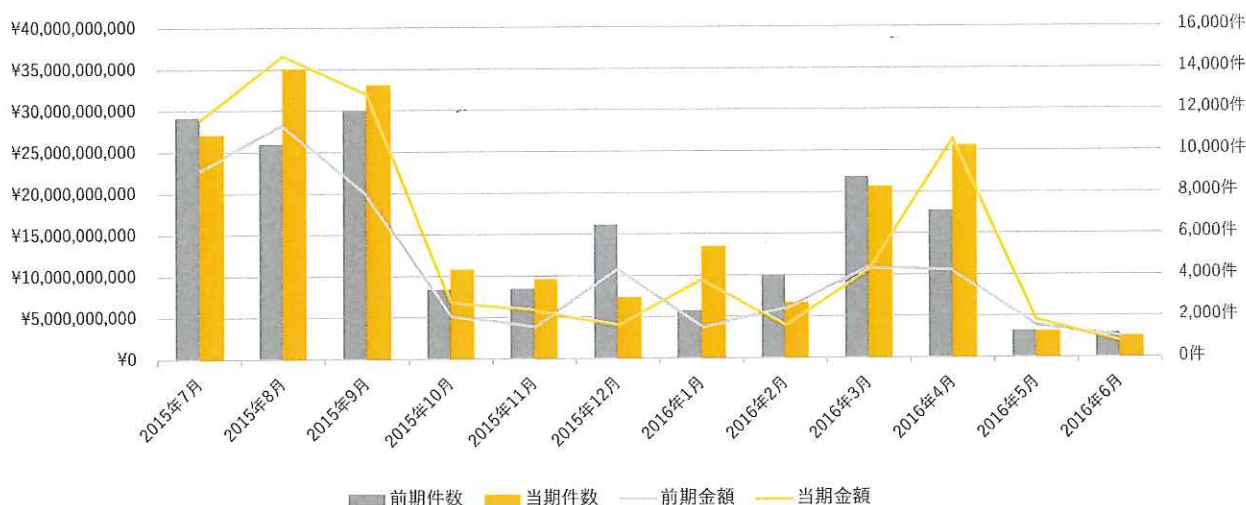
このレポートはサンプルです

※機関名や落札エリア、数字等は実際の件数・金額とは一切関係ありません

ULURU

株式会社うるる

発注金額・件数月別変動



年月	当期				前期	
	当期件数	件数前期比	当期金額	金額前期比	前期件数	前期金額
2015年7月	10,872件	93%	¥28,992,495,510	126%	11,653件	¥22,955,062,764
2015年8月	14,059件	135%	¥36,712,550,830	130%	10,389件	¥28,292,624,911
2015年9月	13,266件	111%	¥32,085,915,877	161%	12,005件	¥19,912,531,970
2015年10月	4,345件	130%	¥6,884,109,285	130%	3,349件	¥5,299,108,728
2015年11月	3,867件	115%	¥5,895,086,234	152%	3,372件	¥3,875,928,450
2015年12月	2,982件	46%	¥4,018,953,872	37%	6,456件	¥10,780,725,934
2016年1月	5,426件	236%	¥9,556,878,025	248%	2,304件	¥3,860,962,076
2016年2月	2,694件	68%	¥3,953,809,761	66%	3,980件	¥6,001,397,869
2016年3月	8,281件	95%	¥10,625,146,823	97%	8,718件	¥10,936,792,506
2016年4月	10,265件	145%	¥26,500,092,717	251%	7,086件	¥10,571,602,385
2016年5月	1,275件	100%	¥4,665,069,267	120%	1,278件	¥3,877,010,925
2016年6月	1,033件	88%	¥1,963,970,455	77%	1,172件	¥2,565,807,941
合計	78,365件	109%	¥171,854,078,656	133%	71,762件	¥128,929,556,459

主な落札企業ランキング

Rank	企業名	当期				前期	
		当期件数	件数前期比	当期金額	金額前期比	落札件数	落札金額
1	株式会社うるる研究所	100件	128%	¥30,400,879,500	124%	78件	¥24,500,319,800
2	うるる電気株式会社	80件	111%	¥26,400,650,200	161%	72件	¥16,400,895,700
3	インフラうるる株式会社	75件	115%	¥19,102,595,100	107%	65件	¥17,902,598,500
4	株式会社うるる建設	71件	118%	¥18,300,820,700	143%	60件	¥12,802,108,100
5	株式会社うるるマーケティング	57件	77%	¥9,703,691,100	76%	74件	¥12,804,583,000
6	Uluruネットワーク株式会社	52件	106%	¥13,603,309,300	132%	49件	¥10,309,961,000
7	うるるソリューションズ株式会社	40件	100%	¥8,263,929,400	117%	40件	¥7,063,322,600
8	うるる銀行	32件	103%	¥6,503,287,400	114%	31件	¥5,703,691,100
9	株式会社ULR	28件	85%	¥4,813,997,200	95%	33件	¥5,066,981,500
10	株式会社うるるミュージック	17件	68%	¥3,771,862,900	86%	25件	¥4,376,968,200

※当期:2015年7月1日～2016年6月30日、前期:2014年7月1日～2015年6月30日

頻出キーワードランキング

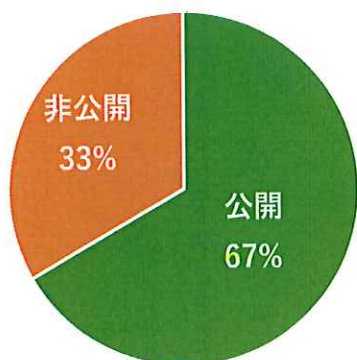
Rank	キーワード名	当期		前期
		発注件数	前期比	発注件数
1	映像・動画・WEB制作	1,742件	73%	2,386件
2	人材派遣	986件	103%	953件
3	コンサル・シンクタンク	951件	154%	617件
4	デザイン	883件	68%	1,304件
5	IT:ソフト系	508件	184%	276件
6	パンフレット・ポスター	350件	104%	338件
7	データ入力	149件	101%	148件
8	観光PR	127件	46%	275件
9	印刷	85件	83%	102件
10	金融	84件	104%	81件

入札方式ランキング


Rank	入札方式	当期		前期
		発注件数	前期比	発注件数
1	一般競争入札	19,265件	165%	11,673件
2	見積(オープンカウンター)	17,642件	212%	8,305件
3	企画競争(入札・コンペ・プロポーザル)	8,614件	57%	15,026件
4	意見招請	7,209件	75%	9,627件
5	随意契約	4,773件	104%	4,592件
6	公募	921件	99%	927件
7	希望制指名競争入札	474件	336%	141件
8	指名競争入札	160件	44%	362件
9	不明	22件	85%	26件
10	資料提供招請	0件	0%	1件

※当期:2015年7月1日~2016年6月30日、前期:2014年7月1日~2015年6月30日

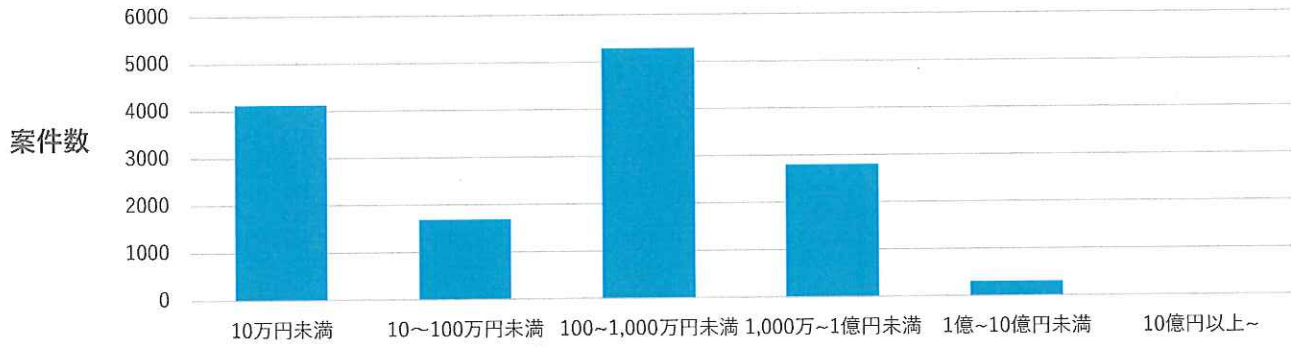
落札結果公開率



仕様書公開率



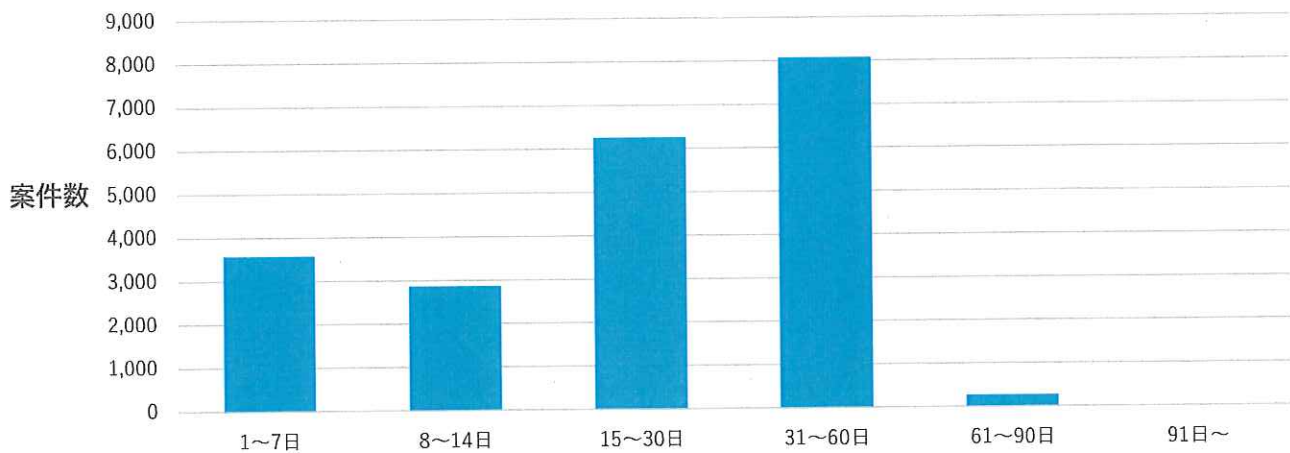
発注金額帯



年間合計発注金額

¥171,854,078,656

公示日から落札日までの日数



平均落札日数

平均:38日 (最短:2日)

本レポートに対する誤植のご連絡や不明点・要望は以下にご連絡ください。
NJSS運営事務局 03-6221-3063 (受付時間：平日10:00～19:00)

■補足事項

項目・用語説明

- ・ 落札金額・件数月別変動：当該機関の発注金額と発注件数それぞれの、本年度・昨年度の推移
- ※本レポートは落札金額が公開されている案件のみを集計。落札結果が企業名のみ、結果非公開の案件は集計対象外
- ・ 主な落札企業ランキング：当該機関が本年度に発注した企業のランキング
- ・ 頻出キーワードランキング：当該機関が本年度に発注した案件名称から頻出のキーワードをランキング
- ※全発注機関が発注時に案件名に使用する頻度の高い約4000キーワードを元に件数を算出
- ・ 落札金額帯：当該機関が本年度に落札した案件における受注単価の分布
- ・ 契約方式ランキング：当該企業が本年度に落札した案件における、入札契約方式ランキング
- ※データ取得は10種に分類:一般競争入札、企画競争（入札・コンペ・プロポーザル）、指名競争入札、公募、資料提供招請、意見招請、随意契約、見積（オープンカウンター）、希望制指名競争入札、その他（取得不可・機関側発表なし）
- ・ 落札結果公開率：当該機関が本年度に発注した案件の落札結果公開案件の割合
- ・ 仕様書公開率：当該機関が本年度に発注した案件の仕様書公開案件の割合
- ※電子認証を用いなければ取得できない仕様書に関しては集計対象外
- ・ 発注金額帯：当該機関が本年度に発注した案件単価の分布と合計
- ・ 公示日から落札日までの平均日数：当該機関が本年度に発注した案件の公示日ー落札日までの日数の分布と平均日数

■免責事項

情報内容

本サービスは、入札情報速報サービス(NJSS)内のデータを元に作成したレポートであり、官公庁が公示するすべての入札情報の取得や情報内容の真偽を保証するものではありません。データ取得時点で公開されていないデータは含まれません。また、レポートを抽出する条件やキーワード等は適宜見直しをしているため、前回のレポートとは件数・金額等に違いが生じる場合があります。詳細を確認されたい場合は、弊社「NJSS運営事務局」までご連絡ください。（2016年9月時点）

以下のような事態の場合には、情報が取得されない、あるいは誤った情報が提供されることがあります。

- 1.発注機関のウェブサイトの情報提供されていない入札情報の場合
- 2.電子認証等を保持しなければ取得できない情報、発注者の情報公開アドレスの変更、電気通信設備の障害、その他の事由により情報の収集が不可能だった場合
- 3.本サービスのコンピュータシステムに第三者が侵入するなどして、情報が改ざんされた場合
- 4.発注者が、入札の取り消しや入札情報の訂正を行った場合
- 5.発注者サイトにおいて、公開情報の誤りや他事由により事実と異なった情報が掲載された場合
- 6.その他、運用上あるいは技術上、本サービスで情報取得が困難と判断した場合

前各項の事由及びその他の事由により本サービスで情報取得されない、もしくは情報内容に誤りがあったとしても、当社は会員または第三者が受けた損害について一切の責任を負わないものとします。

免責等

- 1.当社は、本サービスの利用に関して発生する利用者または第三者の損害のすべてに対し、理由の如何を問わず一切の責任を負わないものとし、当該損害の賠償をする義務もないものとし、
- 2.利用者が本サービス利用によって他の利用者や第三者に対して損害を与えた場合は、当該利用者が自己の責任と費用をもって解決するものとし、
- 3.利用者が本規約に違反したり、違法な行為をもって当社に損害を与えたりした場合、当社は当該利用者に対して相当の損害賠償の請求を行うものとし、

私的利用の範囲を超える利用の禁止

本サービスを構成する素材（文字、写真、映像及びCG音声等を指し、以下「コンテンツ素材」という）に関する所有権、知的財産権、肖像権、パブリシティ権等（以下「一切の権利」という）は、当社又は当該権利を有する第三者に帰属し、本サービスを通じて入手した情報（当社から提供した各種情報、サービス、提案書、報告書に関する物で書面、磁気情報、電子情報、口頭などいかなる手段を問わず提供した全ての情報）は、利用者の内部資料としての利用に限定するものとし、当社が承認した場合を除き本サービスを通じて入手したいかなる情報も、複製、無断掲載、販売、配布、出版を行う等、内部利用の範囲を超えて使用することを禁止します。

譲渡禁止

利用者は、本サービスにより得られる権利や情報を第三者に譲渡したりもしくは使用させたり、売買、名義変更、質権の設定その他の担保に供する等の行為はできないものとし、

その他の禁止事項

利用者は本サービスの利用において、次の各号の内容に該当する行為をすることを禁止します。

- 1.詐欺行為、その他犯罪に結びつく行為
- 2.当社の著作権、商標権等の知的財産を侵害する行為
- 3.当社及び他者の肖像権、プライバシーを侵害する行為
- 4.本サービスの無断転載行為
- 5.本サービスより得られる情報の無断共有、販売行為
- 6.当社及び本サービスの運営や維持を妨げ、あるいは信頼を損なうような行為
- 7.他人に不利益を与える行為
- 8.他人になりすまして情報を送受信する行為
- 9.本サービスへの修正、変更、改変、転載、リバース・エンジニアリング
- 10.本サービスウェブサイトまたはウェブサイトのネットワーク接続に損害、破損、過度の負担または障害を与えられようとする方法で使用する行為
- 11.本サービスから提供されている現在利用可能な公開インターフェースを通じる（かつ、その使用条件に従う）以外の一切の手段（自動その他を問いません）により本サービスにアクセスし又はこれを検索し、あるいはかかるアクセス又は検索を試みる行為（弊社の事前の承諾なくして本サービスのスクレーピングを行うことは明示的に禁じられています）
- 12.その他、法令もしくは公序良俗に違反する行為