

---

# NJSS 入札情報速報サービス

業界別

## 国・自治体の入札分析レポート

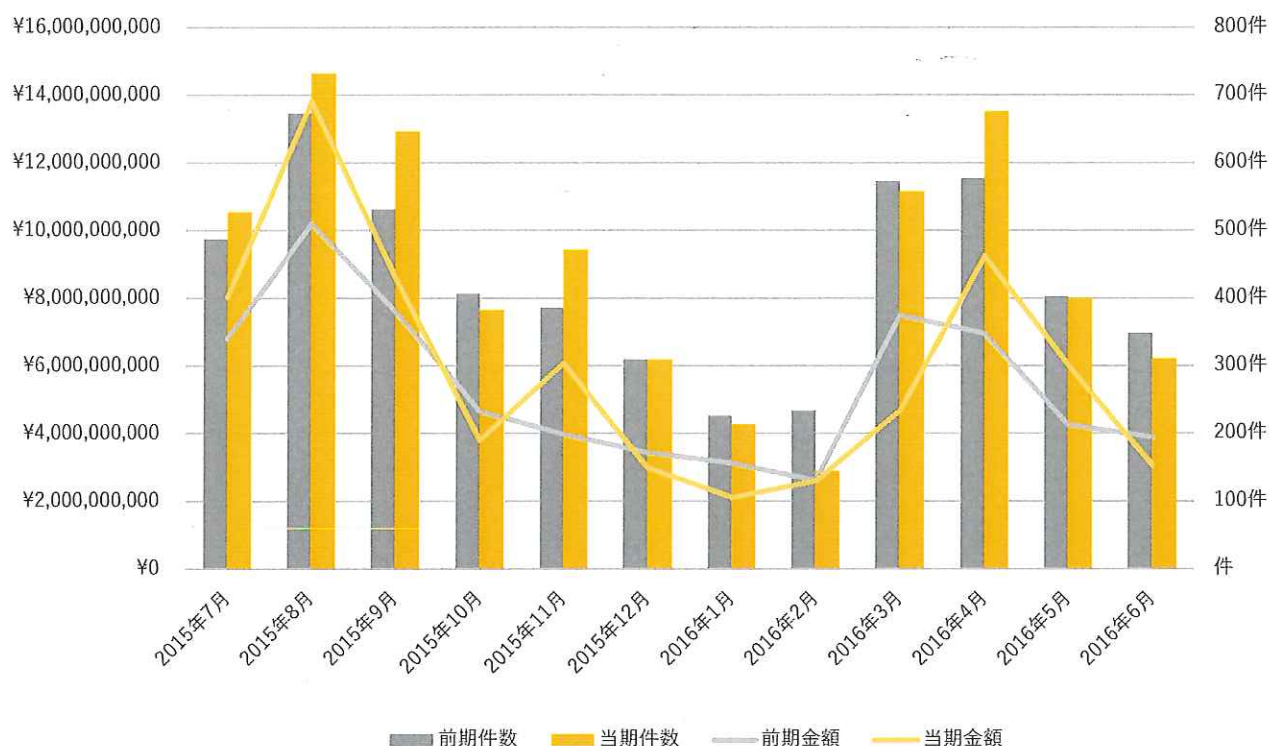
このレポートはサンプルです

※機関名や落札エリア、数字等は実際の件数・金額とは一切関係ありません

**ULURU**

株式会社うるる

### 落札金額・件数月別変動



年月	当期				前期	
	当期件数	件数前期比	当期金額	金額前期比	前期件数	前期金額
2015年7月	527件	108%	¥8,047,208,133	118%	487件	¥6,813,984,500
2015年8月	732件	109%	¥13,836,337,435	136%	673件	¥10,205,013,853
2015年9月	646件	122%	¥8,622,164,427	113%	531件	¥7,616,518,772
2015年10月	382件	94%	¥3,804,247,120	82%	406件	¥4,655,193,095
2015年11月	471件	122%	¥6,081,510,756	153%	385件	¥3,974,002,600
2015年12月	309件	100%	¥2,992,120,534	87%	309件	¥3,442,113,384
2016年1月	213件	94%	¥2,107,073,360	67%	226件	¥3,125,613,737
2016年2月	144件	62%	¥2,591,771,319	99%	233件	¥2,612,900,299
2016年3月	557件	97%	¥4,666,333,326	62%	572件	¥7,488,790,835
2016年4月	676件	117%	¥9,252,132,649	133%	577件	¥6,958,338,089
2016年5月	399件	99%	¥6,026,017,132	141%	402件	¥4,267,030,752
2016年6月	310件	89%	¥3,062,897,581	79%	348件	¥3,887,871,238
合計	5,366件	104%	¥71,089,813,772	109%	5,149件	¥65,047,371,154

※当期:2015年7月1日～2016年6月30日、前期:2014年7月1日～2015年6月30日

### 主な落札企業ランキング

Rank	企業名	当期		前期	
		落札件数	金額	落札件数	金額
1	株式会社うるる	100件	¥30,400,879,500	78件	¥2,450,019,800
2	株式会社うるる研究所	80件	¥26,400,650,200	72件	¥16,400,895,700
3	うるる電気株式会社	75件	¥19,102,595,100	65件	¥17,902,598,500
4	インフラうるる株式会社	71件	¥18,300,820,700	60件	¥12,802,108,100
5	株式会社うるる建設	60件	¥16,804,583,000	56件	¥14,402,136,500
6	Uluruネットワーク株式会社	57件	¥13,603,309,300	49件	¥10,309,961,000
7	うるるソリューションズ株式会社	40件	¥8,263,929,400	40件	¥7,063,322,600
8	株式会社うるるマーケティング	38件	¥6,503,287,400	34件	¥5,703,691,100
9	株式会社ULR	34件	¥4,813,997,200	33件	¥5,066,981,500
10	株式会社うるるミュージック	26件	¥4,376,968,200	25件	¥3,771,862,900

### 主な発注機関ランキング

Rank	発注機関名	当期		前期	
		落札件数	総発注件数	落札件数	総発注件数
1	東京都庁	153件	33,862件	130件	28,741件
2	環境省(ENV)	105件	27,093件	100件	30,024件
3	新宿区役所	102件	16,326件	111件	17,001件
4	北海道庁	91件	8,906件	87件	7,402件
5	愛知県庁	80件	10,175件	76件	10,189件
6	農林水産省(WTO対象外)	77件	40,269件	64件	50,208件
7	名古屋市役所	63件	9,630件	61件	11,747件
8	資源エネルギー庁	62件	58,108件	43件	46,194件
9	宮城県庁	49件	4,477件	56件	6,766件
10	茨城県庁	44件	9,342件	61件	10,150件

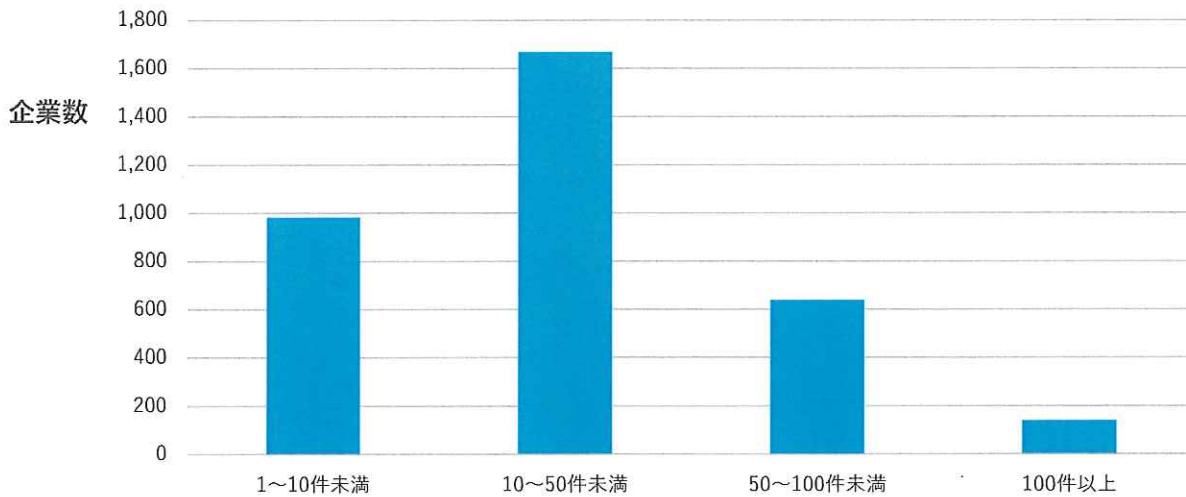
### 落札エリアランキング

Rank	落札エリア	当期		前期	
		落札件数	総発注件数	落札件数	総発注件数
1	東京都	204件	263,575件	240件	270,401件
2	神奈川県	145件	72,004件	139件	80,923件
3	北海道	143件	68,437件	149件	73,160件
4	宮城県	98件	48,251件	116件	50,836件
5	岡山県	93件	25,865件	71件	26,002件
6	福岡県	91件	37,874件	105件	37,928件
7	秋田県	82件	16,773件	91件	16,787件
8	愛知県	79件	51,733件	90件	49,842件
9	静岡県	73件	15,862件	75件	15,800件
10	埼玉県	67件	64,916件	100件	58,818件

※当期:2015年7月1日～2016年6月30日、前期:2014年7月1日～2015年6月30日

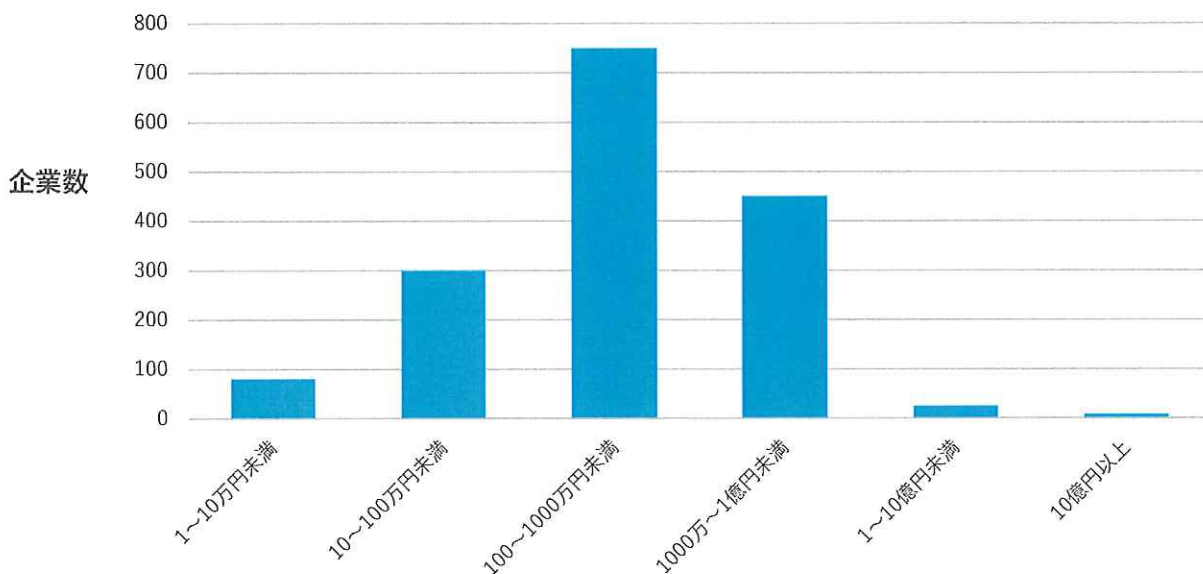
落札企業数合計：3,435社の内訳

1社あたりの落札件数



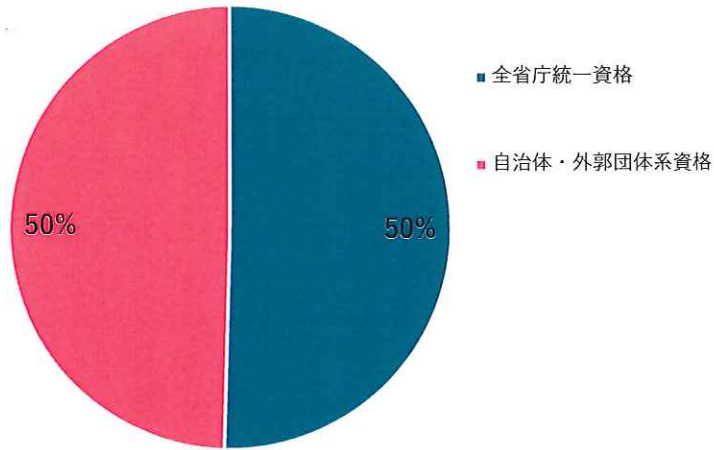
平均落札件数 28.2件

1社あたりの落札金額



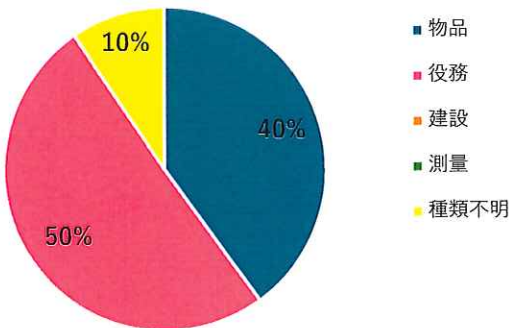
平均落札金額 ¥60,554,687

### 資格種別分類

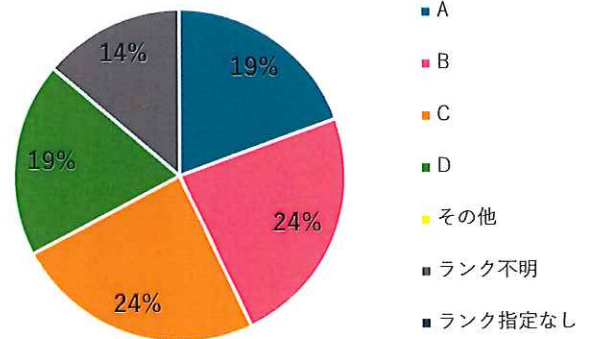


### 全省庁統一資格の内訳

#### 資格種類

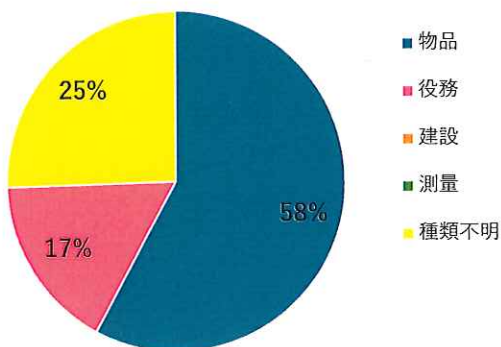


#### 資格ランク

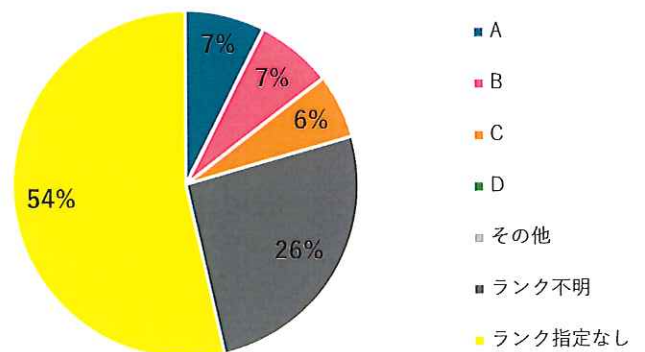


### 自治体・外郭団体系資格の内訳

#### 資格種類



#### 資格とランク



本レポートに対する誤植のご連絡や不明点・要望は以下にご連絡ください。  
NJSS運営事務局 03-6221-3063 (受付時間：平日10:00～19:00)

## ■補足事項

### 項目・用語説明

- ・落札金額・件数月別変動：当該業界の落札金額と落札件数それぞれの、本年度・昨年度の推移
- ・主な落札企業機関ランキング：当該業界で本年度の落札数の多い企業のランキング
- ・主な発注機関ランキング：当該業界で本年度に発注した案件数を発注元機関でランキング
- ・落札エリアランキング：当該業界で本年度に発注した案件数を発注元機関の所在地でランキング
- ・1社あたりの落札件数：当該業界で本年度に落札した企業の案件受注数の分布と平均
- ・1社あたりの落札金額：当該業界で本年度に落札した企業の受注金額の分布と平均
  - ※平均金額には上下位10%の金額を除外した調整平均値を採用
- ・資格種別／ランク：当該業界の案件における、入札資格・ランクの割合
  - ※データ取得は以下に分類
  - 資格種別：「全省庁統一資格」か「自治体・外郭団体資格」
  - 資格種類：物品、役務、建設、測量、種類不明
  - 資格ランク：A,B,C,D,その他,ランク不明,ランク指定なし ※その他内訳（1,2、一号,二号、イロハ、等）

## ■免責事項

### 情報内容

本サービスは、入札情報速報サービス(NJSS)内のデータを元に作成したレポートであり、官公庁が公示するすべての入札情報の取得や情報内容の真偽を保証するものではありません。データ取得時点で公開されていないデータは含まれません。また、レポートを抽出する条件やキーワード等は適宜見直しをしているため、前回のレポートとは件数・金額等違いが生じる場合があります。詳細を確認されたい場合は、弊社「NJSS運営事務局」までご連絡ください。（2016年9月時点）

以下のような事態の場合には、情報が取得されない、あるいは誤った情報が提供されることがあります

- 1.発注機関のウェブサイトの情報提供されていない入札情報の場合
- 2.電子認証等を保持しなければ取得できない情報、発注者の情報公開アドレスの変更、電気通信設備の障害、その他の事由により情報の収集が不可能だった場合
- 3.本サービスのコンピュータシステムに第三者が侵入するなどして、情報が改ざんされた場合
- 4.発注者が、入札の取り消しや入札情報の訂正を行った場合
- 5.発注者サイトにおいて、公開情報の誤りや他事由により事実と異なった情報が掲載された場合
- 6.その他、運用上あるいは技術上、本サービスで情報取得が困難と判断した場合

前各項の事由及びその他の事由により本サービスで情報取得されない、もしくは情報内容に誤りがあったとしても、当社は会員または第三者が受けた損害について一切の責任を負わないものとします。

### 免責等

- 1.当社は、本サービスの利用に関して発生する利用者または第三者の損害のすべてに対し、理由の如何を問わず一切の責任を負わないものとし、当該損害の賠償をする義務もないものとし、
- 2.利用者が本サービス利用によって他の利用者や第三者に対して損害を与えた場合は、当該利用者が自己の責任と費用をもって解決するものとし、
- 3.利用者が本規約に違反したり、違法な行為をもって当社に損害を与えたりした場合、当社は当該利用者に対して相当の損害賠償の請求を行うものとし、

### 私的利用の範囲を超える利用の禁止

本サービスを構成する素材（文字、写真、映像及びCG音声等を指し、以下「コンテンツ素材」という）に関する所有権、知的財産権、肖像権、パブリシティ権等（以下「一切の権利」という）は、当社又は当該権利を有する第三者に帰属します。本サービスを通じて入手した情報（当社から提供した各種情報、サービス、提案書、報告書に関するもので、書面、磁気情報、電子情報、口頭などいかなる手段を問わず提供した全ての情報）は、利用者の内部資料としての利用に限定するものとし、当社が承認した場合を除き本サービスを通じて入手したいかなる情報も、複製、無断掲載、販売、配布、出版を行う等、内部利用の範囲を超えて使用することを禁止します。

### 譲渡禁止

利用者は、本サービスにより得られる権利や情報を第三者に譲渡したりもしくは使用させたり、売買、名義変更、質権の設定その他の担保に供する等の行為はできないものとし、

### その他の禁止事項

利用者は本サービスの利用において、次の各号の内容に該当する行為をすることを禁止します

- 1.詐欺行為、その他犯罪に結びつく行為
- 2.当社の著作権、商標権等の知的財産を侵害する行為
- 3.当社及び他者の肖像権、プライバシーを侵害する行為
- 4.本サービスの無断転載行為
- 5.本サービスより得られる情報の無断共有、販売行為
- 6.当社及び本サービスの運営や維持を妨げ、あるいは信頼を損なうような行為
- 7.他人に不利益を与える行為
- 8.他人になりすまして情報を送受信する行為
- 9.本サービスへの修正、変更、改変、転載、リバース・エンジニアリング
- 10.本サービスウェブサイトまたはウェブサイトのネットワーク接続に損害、破損、過度の負担または障害を与えると考えられる方法で使用する行為
- 11.本サービスから提供されている現在利用可能な公開インターフェースを通じる（かつ、その使用条件に従う）以外の一切の手段（自動その他を問いません）により本サービスにアクセスし又はこれを検索し、あるいはかかるアクセス又は検索を試みる行為（弊社の事前の承諾なくして本サービスのスクレーピングを行うことは明示的に禁じられています）
- 12.その他、法令もしくは公序良俗に違反する行為