

2016年版 業界地図の見方



チェックポイント

業界のトレンドを解説する図表が充実。押さえておくべきキーワードも掲載

職種ガイド

業界の花形職種や、その業界ならではの注目の職種を紹介

地図

業界の主要プレーヤーの勢力関係が一目で把握できる

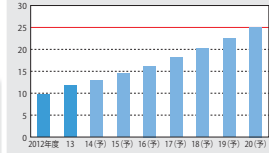
業界規模

世界、日本それぞれのマーケット金額などで業界の大きさをつかめる

50 eコマース 業界地図 2016年版

四季報記者のチェックポイント!

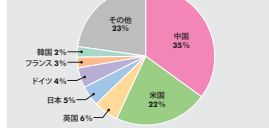
2020年度には25兆円規模に



スマホからの利用増を追い風にeコマース市場の拡大は当惑なく見込まれる

中国と米国が牽引

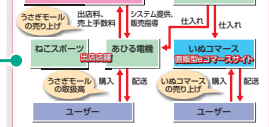
—2015年の世界のeコマースシェア予測—



世界的には、eコマースが盛んなのは米国と中国、この2か国が小売金額の半分以上の取引が行われている

もう一つの注目ポイント

モバイル型は出店料や売上手数料が縮小



eコマースは楽天のように店舗に売場を提供するモバイル型と、アマゾンのように自社で商品を仕入れる直販型に大きく二分化される。モバイル型は一般的に、出店店舗からの出店料や売上手数料が収益低下

業界キーワード

- 経済産業省「電子商取引実態調査」
- 経済産業省「電子商取引実態調査」
- 経済産業省「電子商取引実態調査」
- 経済産業省「電子商取引実態調査」

● 91 注目企業

フリマニア

フリル Fabricが運営。12年7月提供開始と女性向けフリマアプリで定評 売上高 360万(15年6月) CL数 200万(15年7月) LINEが運営。13年12月にプロデュース。スマホで簡単に出品購入ができる	メルカリ 国内最大級のスマホ向けフリママーケットアプリ。15年8月にサービス開始。商品データの蓄積が特徴 売上高 1,600万(15年6月)
MINNE(ミンネ) GMOインターネット(株)の子会社のGMOペイジー(株)が運営。ハイクラス志向に注力 売上高 200万(15年7月)	フリマノ カカココム(株)が運営。15年8月にサービス開始。商品データの蓄積が特徴 売上高 1,600万(15年6月)
ラクマ 楽天(株)が運営。14年11月にサービス開始 売上高 1,600万(15年6月)	LINEモール LINEが運営。13年12月にプロデュース。スマホで簡単に出品購入ができる 売上高 1,600万(15年6月)

比較系サイト

価格.com 商品価格比較サイト最大手。カカココム(株)が運営 売上高 199億円	クーポン共同購入 世界最大級のクーポンサイト 売上高 199億円
比較.com 比較.com(株)が運営する価格比較サイト 売上高 6億円(14年6月期)	グルーポン 世界最大級のクーポンサイト 売上高 199億円

トラベル

エキスペディア 世界最大級。13年4月から日本で「高級旅館予約」制度を導入 売上高 372億円	楽天トラベル 楽天(株)が運営。ビジネス系から旅行予約まで幅広く展開 売上高 372億円
DeNAトラベル ディーエヌエー(株)が運営するネット旅行代理店 売上高 372億円	ヤフートラベル ヤフー(株)が運営。14年夏、宿泊施設からのシステム利用料を削減 売上高 372億円
るるぶトラベル 「るるぶ」の国内旅行予約サイト。JTBが運営 売上高 372億円	一体.com 一体(株)が運営。高級ホテル、旅館に特化 売上高 372億円
マップルトラベル 昭文社(株)が運営 売上高 372億円	フォートラベル 旅行の予約サイト。カカココム(株)が運営 売上高 372億円

注目企業

業界内で今後に期待が持てる動きを見せる企業等をピックアップ。投資にも役立つ

● 91 注目企業

楽天 50 eコマース 業界地図 2016年版

楽天 [45] 楽天(株)が運営。12年7月提供開始と女性向けフリマアプリで定評 売上高 1,600万(15年6月) CL数 200万(15年7月) LINEが運営。13年12月にプロデュース。スマホで簡単に出品購入ができる	アマゾン [1] 国内最大級のスマホ向けフリママーケットアプリ。15年8月にサービス開始。商品データの蓄積が特徴 売上高 1,600万(15年6月)
楽天 [45] 楽天(株)が運営。12年7月提供開始と女性向けフリマアプリで定評 売上高 1,600万(15年6月) CL数 200万(15年7月) LINEが運営。13年12月にプロデュース。スマホで簡単に出品購入ができる	アマゾン [1] 国内最大級のスマホ向けフリママーケットアプリ。15年8月にサービス開始。商品データの蓄積が特徴 売上高 1,600万(15年6月)

ユニクロオンラインストア ユニクロ(株)が運営。13年8月にサービス開始。15年8月にサービス開始。商品データの蓄積が特徴 売上高 199億円	セブンネットショッピング セブンイレブン(株)が運営。14年夏、宿泊施設からのシステム利用料を削減 売上高 372億円
イオンスクエア イオン(株)が運営。12年8月にサービス開始。15年8月にサービス開始。商品データの蓄積が特徴 売上高 199億円	SEIYUネットコム セイヨー(株)が運営。13年8月にサービス開始。15年8月にサービス開始。商品データの蓄積が特徴 売上高 199億円

注目企業

業界内で今後に期待が持てる動きを見せる企業等をピックアップ。投資にも役立つ

● 91 注目企業

業界天気予想

6つの天気図で2015年度後半～16年度の業界の動向を予測。業界間の比較も簡単

- 快晴 市場が急拡大し、大手の会社が利益を伸ばしている絶好調の状態
- 晴れ 市場は堅調に拡大傾向。上位企業を中心に安定的に成長している
- 薄曇り 停滞期(曇り)を抜けて、市場に好転の兆しが現れている
- 曇り 市場が横ばい、成長余地に乏しく、各社の利益が低迷、または低水準
- 雨 市場が縮小傾向。一部企業を除いて多くの会社で減益
- 大雨 市場が大幅に縮小しているか、構造的な不況状態。多くの企業が赤字や大幅減益に

業績数値、証券コード

注記がない場合は、各社の直近決算期または直近決算期末の数値を掲載しています。▲は赤字ないし減少を表しています。社名横の【 】内の4ケタの数字は上場企業の証券コードです。

為替レート

外国通貨は日本円に換算して表示しています。原則として2015年6月下旬の下記のレートを基に換算しています。

1米ドル	123円	1カナダドル	100円
1ユーロ	139円	1ポンド(英国)	195円
1元(中国)	19円	1スイスフラン	133円
1ウォン(韓国)	0.1円	1スウェーデン・クローナ	15.1円
1台湾ドル	4.0円	1デンマーク・クローネ	18.7円
1ルピー(インド)	1.9円	1リアル(サウジアラビア)	33円
1ルピア(インドネシア)	0.0092円	1ディルハム(アラブ首長国連邦)	33円
1バーツ(タイ)	3.6円	1リアル(ブラジル)	40円
1シンガポールドル	92円	1ルーブル(ロシア)	2.3円
1豪ドル	95円	1トルコリラ	46円

国名

企業の国籍は国旗で表記する下の7か国を除き、原則として企業名の後の()内に表示しています(オーストラリアは「豪州」と表記)。

日本 無表記または [] 中国 [] 米国 []

韓国 [] 英国 [] ドイツ [] フランス []

略称

ページによっては以下の略称を使っていることがあります。

HD、HLD：ホールディングまたはホールディングス(持ち株会社)
FG：フィナンシャルグループ

出資・提携関係

「→」は企業間の出資や買収などの資本関係(パーセンテージは原則として間接所有を含む出資比率)ないし一方向的な協力関係。「←」は業務提携、取引関係などを表します。

平均年収・平均年齢

最大手や中堅企業の気になる平均年収、年齢を掲載。業界間の比較も簡単(『会社四季報2015年3集』などによる)

平均年収 平均年齢