

本書の見方

日立製作所 [6501]

証券コード

直近の売上高、利益

売 9兆3,686億円 営 7,146億円

従 307,275名 給 211,500円 年 41歳

従業員数と初任給と平均年齢

●社名横または下にある【 】の4ケタ数字は証券コード

●(売) (営) (利) (ないしは(損))は、それぞれ原則として、連結ベースの売上高、営業利益、経常利益、純利益などの業績を表す。事業ごとの数値の場合は業績データの最後に業名を明記。▲は赤字。日本企業の決算期は原則として2018年3月期末、外国企業は17年12月期末。異なる場合は(注)に決算期を明記

●(従)は従業員数。(給)は原則、18年4月入社の大卒初任給。事務系本社勤務者の基準内賃金だが、営業職、総合職などの場合もある。(年)は従業員の平均年齢(単独)。データは原則、日経リサーチによる各社への調査に基づく決算期の数値。異なる場合は各項目または最後に時期を明記

●その他、注記のない図表・経営数字は、各企業に対する取材、日本経済新聞、日経産業新聞、日経MJ、日経ヴェリタス、日経会社情報による調査、および決算短信などによる

●「73 新聞・テレビ」については、みずほ証券の岩佐慎介氏にご執筆いただいた

業界地図

業界の勢力関係、企業間の提携・出資関係などが一目でわかります。業績や初任給、平均年齢、2・3年先までの予想なども掲載

業界天気図

2018年度の業績見通しを
晴れ 曇り 雨 の3段階で表示

| | |
|----|--------------------------|
| 晴れ | その業界に属する日本企業の売上が10%以上の伸び |
| 曇り | 10%未満の伸び~10%未満の縮小 |
| 雨 | 10%以上縮小 |

業界規模

売上高や出荷量などでその業界の規模がわかります

ポイント

業界の最新トピック、全体の流れなどを明示。業界を見るうえでのポイントがわかります

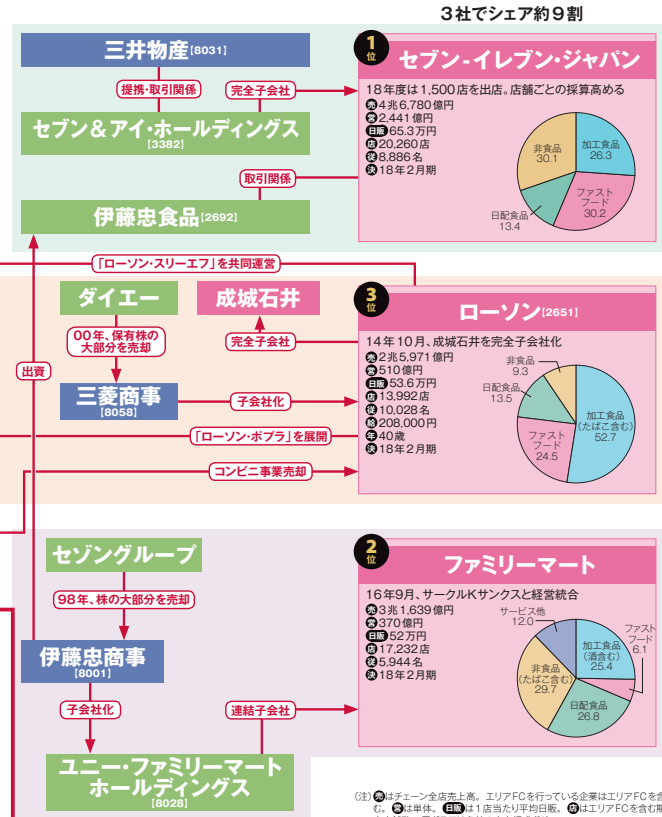
基礎知識 最近の動向

日本経済新聞の記者が、業界の基礎知識と最新の動向を解説。大きな動きのあった主要企業の戦略もわかります

102 コンビニエンスストア

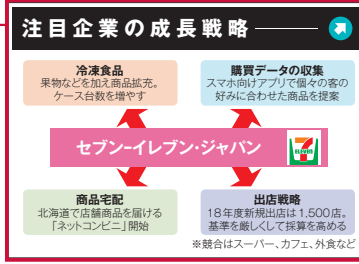
ポイント
※既存店の客数が長期停滞
※総売上を伸ばすべく女性セレクトに力を入れている

集客力の回復に苦戦




注目企業の成長戦略

M&Aや新商品投入、新分野開拓など積極的な成長戦略をとる注目企業を解説



日本経済新聞記者が読む今後の焦点

図表・グラフから業界を取り巻く環境変化やこれからの動きを探るためのヒントがつかめます。日経記者による詳細な解説も必見



データで見る業界

シェアやランキング、生産量・消費量など業界がさらによくわかるヴィジュアルデータも豊富に掲載

業界年表

年表形式で、業界の過去と今後の重要なイベント・できごとがわかります

キーワード

注目すべきキーワードをピックアップし、わかりやすく解説

参考データ

業界団体や参考になる資料にアクセスできます

注目業界
自動車・機械造船
電機精密
環境
エタメテア
コメ
素材
医薬食品
流通小売
専門店
運輸
エネルギー
建設
不動産関連
金融
サービス
その他
企業グループ