

本書の見方

パナソニック [6752] 証券コード

頑丈なパソコンで法人から支持
売7兆7,150億円 営3,819億円

2期後↑ 3期後↑

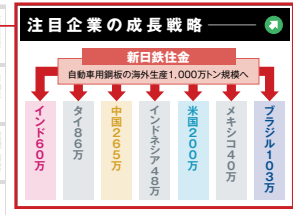
従業員数と初任給と平均年齢
従254,084名 給209,000円
年45歳 人22位

「人を活かす会社」ランキング順位

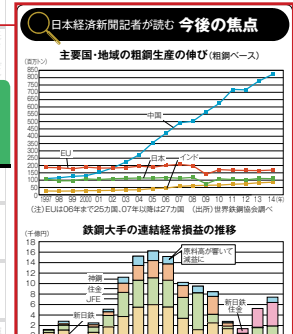
QUICKコンセンサスによる2期後、3期後の売上動向予想

- 社名横または下にある【 】の4ケタ数字は証券コード
- (ないし●●●●)は、それぞれ原則として2015年3月期末、連結ベースの売上高、営業利益、経常利益、純利益などを表す。▲は赤字。15年3月期以外は●●●●に決算期を明記
- は従業員数、●●●●●は原則、15年4月入社の大卒初任給。事務系本社勤務者の基準内賃金だが、営業職、総合職などの場合もある。●●●●●は従業員の平均年齢(単独)。データは原則、「日経会社情報2015夏号」に基づく
- は「人を活かす会社」ランキング(2014年)の順位。調査方法などについては、P276を参照
- 2期後 3期後は直近本決算とQUICKコンセンサスの売上高を比較したもので、それぞれ2期後、3期後の予想数字との比較を示す(3月期決算会社なら15年3月期実績と17年3月期予想、18年3月期予想と比較)。30%以上の増収は「↑↑」、5%以上30%未満の増収は「↑」、5%未満の増収は「→」、5%以上30%未満の減収は「↓↓」、30%以上の減収は「↓↓↓」。QUICKコンセンサスは日経グループの金融情報会社QUICKが集計した、アナリストの業績予想の平均値。15年5月25日時点のもの
- 業界天気図は2016年度の業績見通し。その業界に属する日本企業の売上が、10%以上伸びようなら「晴れ」、10%以上縮小するようなら「雨」、それ以外は「曇り」
- その他、注記のない図表・経営数字は、各企業に対する取材、日本経済新聞、日経産業新聞、日経MJ、日経ヴェリタス、日経会社情報による調査、および決算短信などによる
- 「新聞・テレビ」については、みずほ証券の岩佐慎介氏にご執筆いただいた

注目企業の成長戦略
M&Aや新商品投入、新分野開拓など積極的な成長戦略をとる注目企業を解説



日本経済新聞記者が読む今後の焦点
図表・グラフから業界を取り巻く環境変化やこれからの動きを探るためのヒントがつかめます。日経記者による詳細な解説も必見。



データで見る業界
シェアやランキング、生産量・消費量など業界がさらによくわかるビジュアルデータも豊富に掲載

鉄鋼業界年表

年表	年表
2002年 NKKと川崎製鉄が経営統合しJFEホールディングス誕生	2008年 ミタルがアルセロールを敵対的買収
2012年 新日鉄住金、日新製鉄、日新製鉄が合併しJFEホールディングス誕生	2015年度中 新日鉄住金が若津製鉄所の高炉1基を実質廃止
2017年 神戸製鋼所が神戸製鉄所の高炉1基を実質廃止	2019年 新日鉄住金が八幡製鉄所の高炉1基を実質廃止

キーワード
注目すべきキーワードをピックアップし、わかりやすく解説。

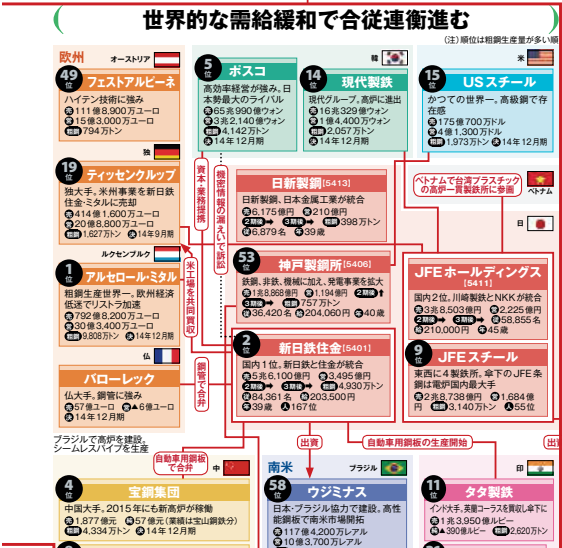
参考データ
業界団体や参考になる資料にアクセスできます。

鉄鋼メーカー

東京製鉄 [6423] 独立系電炉大手。家電や自動車向けに意欲 ①1,656億円 ②132億円 ③1,940万円 ④37万円	大同特殊鋼 [5471] 特殊鋼世界一。自動車向けが主力 ①4,836億円 ②204億円 ③30,254名 ④10,872名 ⑤202,000円 ⑥39
共栄製鋼 [5440] 新日鉄住金系電炉 ①1,143億円 ②117億円 ③203,200円 ④38	山陽特殊製鋼 [5481] 新日鉄住金系電炉大手。軸受け鋼板 ①714億円 ②91億円 ③204,000円 ④39
大和工業 [5444] 独立系電炉大手。米国や韓国、タイに製造拠点を ①574億円 ②56億円 ③210,000円 ④37	三電製鋼 [5432] ハイテク製品向け精密ばねを拡大 ①1,187億円 ②49億円 ③3,606名 ④208,200円 ⑤44歳
大阪製鉄 [5449] 新日鉄住金系電炉の中核 ①2015億円 ②91億円 ③636億円 ④228億円 ⑤81名 ⑥201,000円 ⑦37	東亜製鋼 [5445] 特鋼主力。高付加価値品へのシフトを強化 ①636億円 ②209億円 ③81名 ④201,000円 ⑤37
合同製鉄 [5410] 新日鉄住金系電炉の中核 ①1,255億円 ②34億円 ③1,279名 ④200,000円 ⑤38	日立金属 [5496] 日立系。日立電線を吸収 ①1,443億円 ②944億円 ③30,254名 ④212,600円(14年)
日新製鉄 [6413] 日新製鉄、日本金属工業が統合 ①6,175億円 ②210億円 ③1,757万トン ④398万トン ⑤6,879名 ⑥14年12月期	新日鉄住金 [5401] 国内1位。新日鉄と住金が統合 ①5兆5,100億円 ③3,495億円 ④2,641万トン ⑤1,930万トン ⑥203,500円 ⑦39歳 ⑧167位

世界の主要鉄鋼メーカーの粗鋼生産量(2014年)

順位	社名	所在地	シェア%	生産量(万トン)
1	アルセロールミタル	ルクセンブルク	5.9	9,808
2	新日鉄住金	日本	3.0	4,930
3	河津製鉄	中国	2.9	4,709
4	宝鋼集団	中国	2.6	4,334
5	ポスコ	韓国	2.5	4,142
6	江蘇沙鋼集団	中国	2.1	3,633
7	鞍山製鉄	中国	2.1	3,434
8	武鋼製鉄	中国	2.0	3,305
9	JFEスチール	日本	1.9	3,140
10	晉都製鉄	中国	1.8	3,077
11	タタ製鉄	インド	1.6	2,620
12	山東製鉄	中国	1.4	2,333
13	スベコ	韓国	1.3	2,141
14	現代製鉄	韓国	1.2	2,057
15	USスチール	米国	1.2	1,973



基礎知識
鉄鋼は石炭を溶かし石灰を添加して鉄を原料とする。鉄と炭素を含有する合金に製造する。鉄と炭素の含有率を調整し、強度や加工性を高める。鉄鋼は、鉄と炭素の含有率を調整し、強度や加工性を高める。鉄鋼は、鉄と炭素の含有率を調整し、強度や加工性を高める。

最近の動向
世界鉄鋼協会によると、2015年の世界の鉄鋼生産量は14年比で5%増の15億4,400万トンに達する。中国の鉄鋼生産量は14年比で10%増の8億1,000万トンに達する。中国の鉄鋼生産量は14年比で10%増の8億1,000万トンに達する。

業界地図
業界の勢力関係、企業間の提携・出資関係などが一目でわかります。業績や初任給、平均年齢、2-3年先までの予想なども掲載。

業界天気図
2016年度の業績見通しを
晴れ 曇り 雨
の3段階で表示

その業界に属する日本企業の売上が10%以上の伸び

10%未満の伸び~10%未満の縮小

10%以上縮小

業界規模
売上高や出荷量などでその業界の規模がわかります。

ポイント
中国の鉄鋼生産量が鈍化し、世界の鉄鋼生産量は高止まり。原料の価格高騰や中国の成長鈍化で鉄鋼価格の安定が期待される。

ポイント
業界の最新トピック、全体の流れなどを明示。業界を見るうえでのポイントがわかります。

基礎知識 **最近の動向**
日本経済新聞の記者が、業界の基礎知識と最新の動向を解説。大きな動きのあった主要企業の戦略もわかります。