

日経テレコンお客様各位

## 評点とビジュアルな画面で把握

### 「日経コーポレートガバナンス評価」を提供開始

日経テレコンは8月6日、企業検索メニューに「日経コーポレートガバナンス評価」（日本経済新聞社）を追加しました。

「日経コーポレートガバナンス評価」は、上場企業各社のコーポレートガバナンスに関わる指標の評点や業種内での位置付けを企業ごとにまとめた評価レポートです。

経営の監督体制、株主への利益還元、業績や資本効率などの企業統治関連データ約90指標の評点を提供します。さらに、これらの指標を資本効率、株式市場価値、株主・資本構成、取締役（組織）、取締役（行動）、株主還元、情報開示の8つのカテゴリー（評価軸）に集約し、グラフを使ってビジュアルに表示します。

各社のコーポレートガバナンスの特徴や業種内での位置付けの把握に、お役立てください。

#### 収録内容と更新

- 原則として、全上場企業の情報を提供します（※）。
- データの更新は原則として、毎月第5営業日に行います。

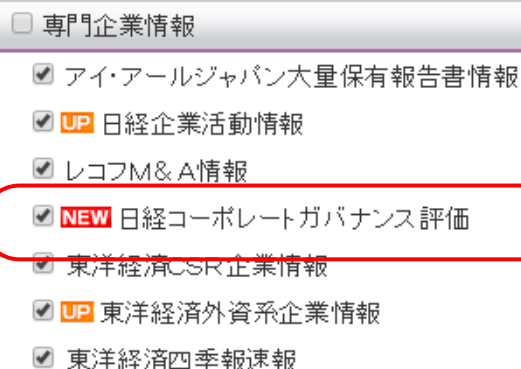
#### 利用方法

- 企業検索メニューで、「専門企業情報」ブロックから「日経コーポレートガバナンス評価」を選択してご覧ください。

#### 料金

（金額は税抜き）

- 見出し 無料
- PDF 800円/件



※ 「日経コーポレートガバナンス評価」で提供する評点は、企業の開示データを元に算出します。そのため、有価証券報告書の提出遅延により正しく算出できなかったり、決算データの訂正、決算やガバナンスに抵触するような不祥事などにより算出の前提が崩れたりする場合、当該企業のレポート提供を一時的に中止することがあります。

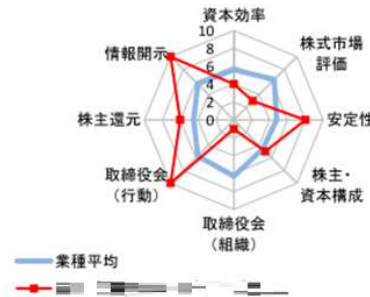
日経コーポレートガバナンス評価

2015年6月

分析結果概要

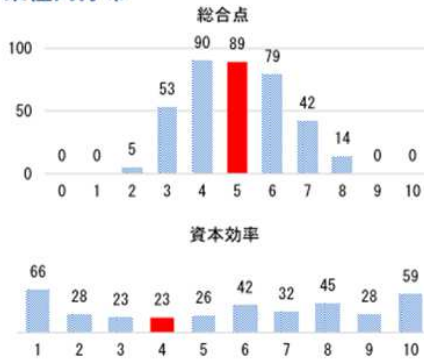
企業名	NTTコムシステム
証券コード	4752
業種	通信業
上場	東京(一部)
集計対象年月	2015年6月

	評点	ウェイト(%)	業種平均得点
総合	5.38		5.5
資本効率	4	12.50	5.6
株式市場評価	3	12.50	6.4
安定性	8	8.33	4.8
株主・資本構成	5	16.67	4.6
取締役会(組織)	1	16.67	6.3
取締役会(行動)	10	8.33	5.7
株主還元	6	12.50	4.5
情報開示	10	12.50	5.7



業種平均と比較することで、その企業がどの辺りの位置づけにいるか一目瞭然

業種内分布



＜業種内分布の見方＞  
業種内の分布と該当企業の位置をヒストグラムで表示  
縦軸は会社数、横軸は評点、強調書式(■)は該当企業の評点

株主・資本構成

項目名	評点	ウェイト(%)	反転	実数	単位	定義	見方
外国人持株比率	2	29.41	0	6.72	%	外国人保有比率(有価証券報告書記載ベース)	外国人には、株主としての積極的な発言が目立つ。株主構成における外個人が存在が大きければ、経営者は、強いプレッシャーを感じ、株主の利益に資するよう努力水準を高めると考えられる。
小株主持株比率	2	17.65	1	7.80	%	50単元未満の株式保有比率	小株主は、モニタリングのコストを負担できないため、フリーライダー問題を深刻化させる要因となる。株主構成における小株主の比率が大きい場合、株主によるモニタリング効率が低下すると考えられる。
特定株集中度	4	17.65	1	55.00	%	少数特定者の株式保有比率。少数特定者とは、大株主10位と役員持分(役員持株会を含む)・自己株式数の合計(重複分は除く)	わが国では、大株主の多くが、金融機関やオーナー一族などで構成されている。当指標は、安定保有株主の性格が強い。

個別の指標では定義とともに、指標の見方(仮説)も同時に掲載