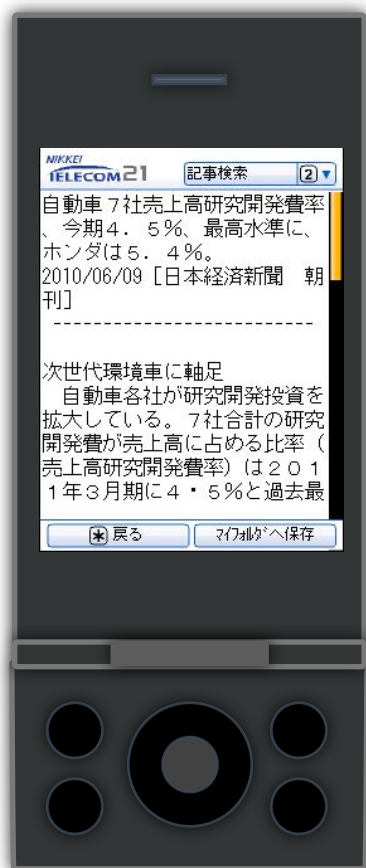


日経テレコン21 携帯対応

全面リニューアルして、ますます使いやすくなりました。



▶ アクセス方法

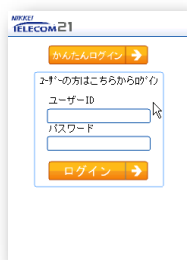
URL (<http://t21m.nikkei.co.jp>)を直接入力するか、以下のQRコードを使ってアクセスして下さい。



▶ ログインするには

PCと同じユーザーIDとパスワードを入力し、ログインボタンをクリックします、

2回目以降は、「かんたんログイン」のボタンをクリックするだけでログインが可能です。



例えばこんな使い方

- ・ 通勤電車でマイフォルダにアクセスする。
- ・ 移動中に次のアポイント先の記事を検索する。
- ・ 会議室で話題にしている記事を見る。
- ・ 出張先で最新ニュースをチェックする。

2010年7月16日、日経テレコン21の携帯サイトを、全面的にリニューアルして提供開始しました。

日経テレコン21のご契約があればお申し込みやご契約は不要。PCと共通のユーザーIDとパスワードを入力するだけで、すぐに利用することができます(※1)。

クリッピングやブックマークなど、マイフォルダはPCで設定したものを携帯でも利用することができます。

「PCで設定」→「携帯で閲覧」といった使い分けが可能です。

▶ 広がる活用シーン

携帯でのご利用により、日経テレコン21の活用シーンはますます広がります。

例えば、「通勤電車でマイフォルダをチェックする」「移動中に次のアポイント先の記事を検索する」「会議室で話題にしている記事を見る」など、さまざまなビジネスシーンでご活用いただけます。

(※1) 契約内容や設定によってご利用いただけない場合がございます。

▶ 操作性を大幅に向上

新しい携帯サイトは、その操作性も大幅に向上しています。

例えば記事検索。媒体選択や期間指定などもPCの設定と同期していますので、お気に入りの設定をそのまま利用できます。携帯端末ではキーワードを入力して、クリックするだけで簡単に操作が可能。

外出先のちょっとした時間を使って効率的に情報収集ができます。

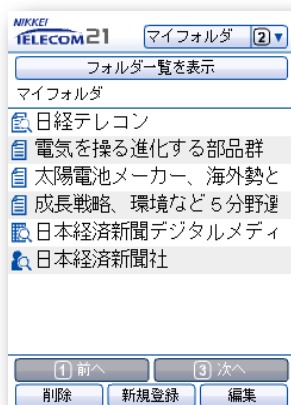
▶ 記事がさらに読みやすく

携帯でも記事が読みやすいように、画面表示を改善しました。

表示領域を最適化していますので、文字数の多い記事でもラクに読むことができます。

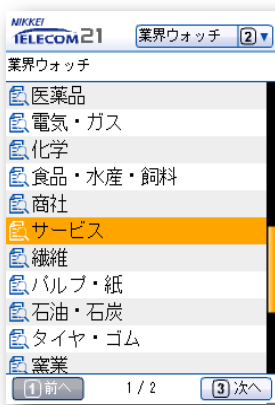
見出しについても選択がしやすいよう一覧性を高めたほか、長い見出しを選ぶと文字がテロップのように流れて表示されます。

新・携帯サイトでご利用いただけるメニュー



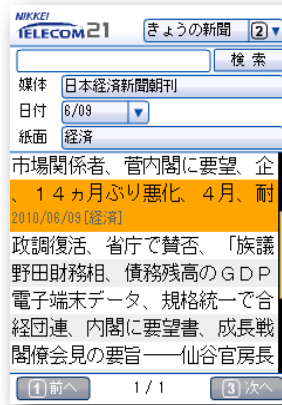
マイフォルダ

登録した条件で簡単に記事がチェックできるマイフォルダ。携帯で読んだ気になる記事をブックマークしておけばPCでも読めて、追加コストもかかりません。*見出し無料



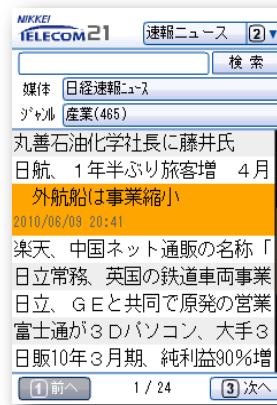
業界ウォッチ

自社や取引先など、さまざまな業界の最新情報がクリックするだけで収集できるメニューです。*見出し無料




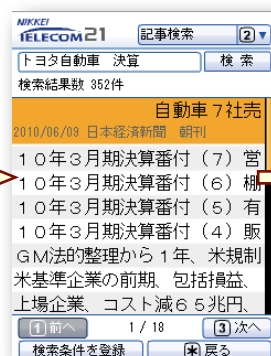
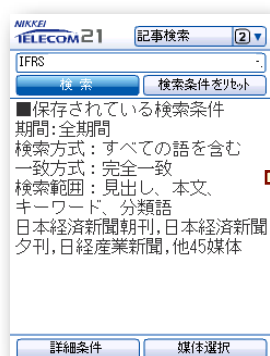
きょうの新聞

日経各紙をはじめ、毎日新聞、産経新聞、日刊工業新聞など全12紙の記事を3日分提供しています。*見出し無料



速報ニュース

大手新聞各社がリアルタイムに配信する速報ニュースです。*見出し無料



記事検索

携帯用に最適化したインターフェースで、わずかな時間でも簡単に記事検索ができます。新聞各紙に加えて、雑誌記事も検索できるようになりました。

ご利用上の注意

- *PC版と同じIDとパスワードでご利用いただけます。ご契約形態によっては、ご利用いただけない場合があります。
- *携帯サイトの利用に際し、追加のお申し込みや追加料金は不要です。情報利用（見出しや本文の出力）にはPCと同じ従量制の情報利用料金が発生します。情報利用料金の詳細は料金表をご確認ください。
- *2010年7月現在、ご利用いただけるメニューは「きょうの新聞」「速報ニュース」「記事検索」の一部コンテンツと、「マイフォルダ」「業界ウォッチ」です。
- *提供しているコンテンツはテキストのみです。記事イメージは提供していません。
- *NTTドコモ「iモード」、KDDI「EZweb」、ソフトバンクモバイル「Yahoo!ケータイ」に対応しています。
- *Flash Lite対応機種でのみ利用可能です。
- *通信料はおお客様のご負担となります。パケット定額サービスのご利用を強くおすすめします。
- *記載の情報は2010年7月16日現在のものです。

日経テレコン21では、今後スマートフォン対応を進めていく予定です。